La autenticidad de este documento puede ser comprobada mediante el CEV: **12434156774760553172** en *www.gijon.es/cev*

Fundación Siloé

DOCUMENTO DE TRANSPARENCIA EN LA GESTIÓN DE FONDOS DE LAS ADMINISTRACIONES PÚBLICAS 2017

FUNDACIÓN SILOÉ

INDICE

1. **Información general**
2. **Contratos con las Administraciones Públicas**
3. **Subvenciones y ayudas públicas**
4. **Convenios con las Administraciones Públicas**
5. **Retribuciones percibidas anualmente por los altos cargos**
6. **Presupuesto anual de la Fundación**
7. **Cuentas anuales de la Fundación**
8. **Presupuesto total de la actividad objeto de subvención**

La autenticidad de este documento puede ser comprobada mediante el CEV: **1243415677476055317 2** en *www.gijon.es/cev*

La autenticidad de este documento puede ser comprobada mediante el CEV: **1243415677476055317 2** en www.gijon.es/cev

FUNDACIÓN SILOÉ

1. Información general

Fundación Siloé es una organización no gubernamental de naturaleza fundacional sin ánimo de lucro, sin adscripción política ni confesional.

Datos de Registro: Se constituyó mediante Escritura pública con fecha de 12 de julio de 1999. Posee carácter de Fundación Benéfico-Asistencial por Orden Ministerial de 21 de septiembre de 1999. Consta con el número 33 - 0137 en el Archivo Registro de Fundaciones Asistenciales del Protectorado y se halla inscrita con el número 5 en el Registro Municipal de Fundaciones de Gijón. Ha sido declarada entidad colaboradora de la Administración Autonómica del Principado de Asturias mediante Resolución desde el año 2007.

Sede social: C/ Llanes, nº 6 entresuelo 2º, en Gijón.

Principios y valores:

a. Actitud positiva, empatía y autenticidad para con la persona humana, considerando a la persona como un sujeto activo capaz de decidir y de superar sus dificultades.
b. El centro de nuestro trabajo y de nuestra acción es la persona a la que acogemos, atendemos y cuidamos.
c. Optamos por la atención directa a colectivos de personas en situación de especial vulnerabilidad: personas con diferentes capacidades, menores en situación de riesgo social, enfermos de VIH Sida, personas con trastorno mental y/o grave riesgo de exclusión social.
d. Fundamentamos los cuidados y servicios que prestamos en la afirmación de la persona como valor único y en el respeto de sus derechos y de su autonomía, e intentamos servir cuidando a la persona con el mayor respeto y competencia profesional posible.
e. Entendemos que la persona es responsable, protagonista y artífice de su proceso de curación y crecimiento personal.

f. Proponemos la participación y colaboración, favoreciendo la interdisciplinariedad, el trabajo en equipo y la formación continuada desde todos los "ámbitos".

g. Basamos la profesionalidad como expresión de nuestra búsqueda de eficacia en la práctica asistencial, educativa y de los cuidados, en la conjunción de ciencia, experiencia y humanidad, en el buen uso de los avances tecnológicos y en el cuidado de la persona.

h. Potenciamos los principios del voluntariado organizado y su concordancia con el proyecto y la misión de la Fundación SILOÉ, contribuyendo a la humanización de la asistencia, promoviendo la calidad en el cuidado de la personas a través de su presencia y relación cualificada.

i. Cuidamos la gestión eficiente de los recursos en función de los principios de justicia y equidad.

j. Trabajamos con la inteligencia, la mente y el corazón desde una dimensión "bio-psico-social" y espiritual, dimensión esta última no necesariamente conectada con la fe ni con la religión.

k. Desde el compromiso de servicio público, con una gestión independiente, somos una organización abierta a toda la población dentro de la red socio-sanitaria y del tejido social, y asumimos nuestra responsabilidad en la promoción de la salud, la educación y la solidaridad, como garantía de una mejor calidad de vida y humanización de los servicios.

Objeto social: "La Fundación tiene por objeto la atención integral a las personas marginadas, en situación de vulnerabilidad o en estado de necesidad, de manera preferente a los siguientes colectivos: menores y jóvenes en situación de riesgo social; discapacitados; penados, reclusos y ex – reclusos; refugiados y emigrantes; afectados por V.I.H. o SIDA; personas con problemas de drogadicción o con cualquier otro tipo de dependencia; personas con trastorno mental severo y personas en situación de vulnerabilidad social".

La autenticidad de este documento puede ser comprobada mediante el CEV: **1243415677476055317 2** en www.gijon.es/cev

La autenticidad de este documento puede ser comprobada mediante el CEV: **1243415677476055317**2 en www.gijon.es/cev

FUNDACIÓN SILOÉ

La Fundación SILOÉ se dedica al cuidado, atención y recuperación óptima de personas necesitadas, en colaboración con las Administraciones (Central, Autonómica y Local) dentro de la red socio – sanitaria.

1.1. Organigrama

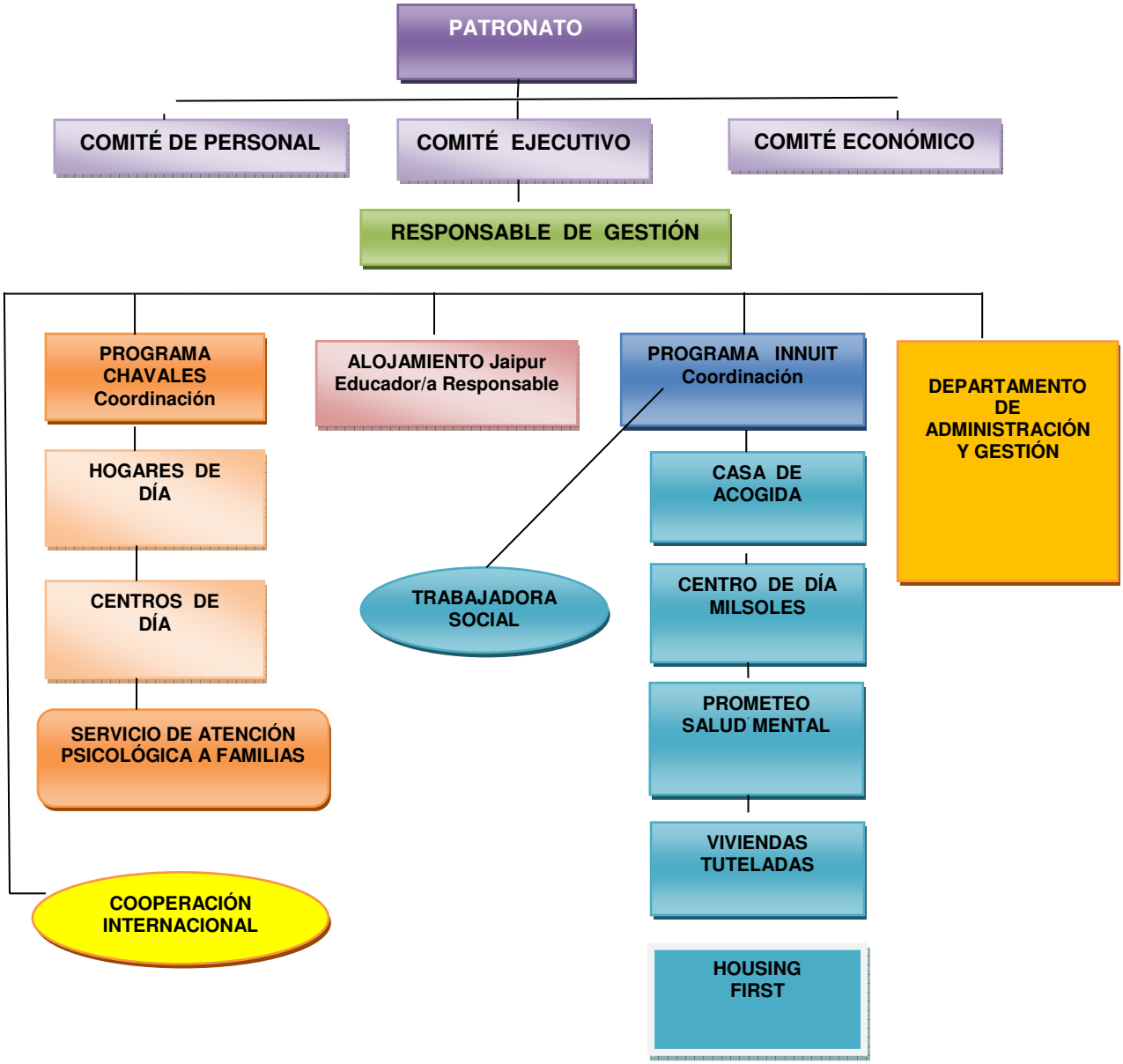

La autenticidad de este documento puede ser comprobada mediante el CEV: **1243415677476055317 2** en www.gijon.es/cev

Composición del patronato:

- José Antonio García Santaclara – Sacerdote
- Santos Ignacio Rodríguez Carballo – Trabajador Social
- Luis Jesús Bárcena Sánchez - Abogado
- Ignacio Vázquez de Prada González - Médico
- María Magdalena Llerandi Llerandi - Médico
- Joaquín González González - Sacerdote
- Jesús Bermúdez de la Cruz -
- Ricardo Prado Madera -
- Fernando de la Hoz Elices -
- Pedro Cubría Rodríguez – Arquitecto

1.2. Programas

a. Alojamiento Jaipur

Tiene como objetivo la mejora de la calidad de vida de personas con diversidad funcional en acogimiento residencial mediante el desarrollo de la autonomía personal e integración social de las mismas.

El Hogar Jaipur acoge a personas con discapacidad intelectual media o severa y proporciona alojamiento, apoyo y cuidados a través de diez plazas.

b. Programa "CHAVALES"

El programa Chavales tiene como objetivos la ayuda, la formación y la educación integral de menores que se hallan en situación de riesgo social.

- **Centros de Día**: Son dispositivos de apoyo a la familia cuando ésta atraviesa una situación de especial dificultad para hacerse cargo de sus hijos menores en horario extraescolar, teniendo carácter complementario con otras medidas de intervención social. También se dispone, en su caso, de programas para la ejecución de las medidas que fueran impuesta a los menores en aplicación de lo establecido

en la “Ley Orgánica 5/2000, de 12 de enero, Reguladora de la Responsabilidad Penal de los Menores”.

- **Centros de Atención Integral Diurna**: Constituyen recursos que proporcionan un contexto de desarrollo a aquellos menores que, por su situación y características, no precisan dejar el domicilio familiar pero son sujetos de apoyo en su proceso educativo, complementando a la familia en aquellos aspectos deficitarios que impiden su pleno desarrollo personal y social.
- **Servicio Psicológico de apoyo a las familias**: Desde este servicio una psicóloga trabaja a disposición de las familias de los menores que acuden a los Centros de Día y Centros de Atención Integral diurna del programa Chavales. El objetivo general del Servicio es ofrecer psicoterapia familiar como medio para superar las condiciones de malestar que repercuten en el desarrollo del menor, con la finalidad de que sus hijos puedan permanecer en su entorno familiar. Sin embargo, el Servicio no se ciñe exclusivamente a las dificultades psicológicas. Sabemos que, junto con las dificultades susceptibles de ser trabajadas en el proceso de una intervención psicoterapéutica, coexisten otros problemas de índole social, que –de no ser tenidos en cuenta- menoscabarían en buena medida los esfuerzos terapéuticos.

c. Programa “INNUIT”

El programa Innuit dirige su atención a colectivos de perfiles muy diversificados, todos ellos comprendidos por una desfavorable situación de exclusión o vulnerabilidad social.

- **Casa de Acogida "Siloé"**: Situada en Mareo (Gijón), es un centro residencial socio-sanitario con capacidad para 18 plazas, y dirigido a personas afectadas con VIH Sida en estadios avanzados de la enfermedad, las cuales carecen de soporte familiar, social y/o de proyecto vital para hacer frente a su situación, con el objetivo de atender y mejorar la calidad de vida de las personas residentes desde una perspectiva sanitaria, psicológica y social. Es el único recurso en su tipo dentro del

La autenticidad de este documento puede ser comprobada mediante el CEV: **1243415677476055317 2** en www.gijon.es/cev

La autenticidad de este documento puede ser comprobada mediante el CEV: **1243415677476055317 2** en www.gijon.es/cev

Principado de Asturias para dar atención y cobertura residencial a personas con VIH-Sida.

- **Centro de Día "Milsoles":** Es un centro abierto diurno con metodología de reducción de daños, que atiende a una media diaria de 110 personas, en su mayoría con problemas de toxicomanías y policonsumos de larga evolución, con tratamientos en salud mental o U.T.T. y un contexto marginal con gran deterioro bio-psico-social y cronicidad de hábitos de exclusión. Su objetivo es la mejora en la calidad de vida fomentando la prevención y reducción de riesgos y atendiendo las necesidades básicas de la población (alimentación, higiene, ropa, etc.). El centro de día posee también un servicio de "Trabajo de calle" para la atención a personas que no asisten a los centros de la red comunitaria.
- **"Proyecto Prometeo"**: Es un dispositivo de viviendas tuteladas temporales, ubicadas en Gijón, para personas sin hogar (o con hogares disfuncionales) diagnosticadas con trastorno mental severo. Cuenta con una segunda fase de mayor autonomía y normalización. Su objetivo primordial es proporcionar una intervención socio-pedagógica a través del contexto normalizado de convivencia en los alojamientos, con el fin de adquirir competencias prácticas y lograr una gestión de la vida cotidiana lo más autónomamente posible para una inserción social. Ha sido seleccionado como Buena Práctica 2010 -a nivel nacional- por el Ministerio de Vivienda, Madrid y el Comité Hábitat Español.
- **Viviendas Tuteladas**: Nacen en el año 2007 para brindar un alojamiento residencial y apoyo a personas que han cumplido objetivos en la Casa de Acogida y Proyecto Prometo, a través de pisos tutelados de supervisión moderada con el objeto de proporcionar un soporte psicosocial y un apoyo en su proceso de inserción que posibilite el desarrollo de una vida autónoma.
- **Housing First**: Es un proyecto que la Fundación abre en el mes de septiembre de 2017 con la colaboración del Ayuntamiento de Gijón cuyo objetivo es proporcionar una vivienda a personas que llevan muchos años en situaciones de calle y exclusión, para que puedan desarrollar dignamente su integración social. El

La autenticidad de este documento puede ser comprobada mediante el CEV: **1243415677476055317**2 en www.gijon.es/cev

programa arrancó con la entrega de cinco viviendas a una mujer y cuatro hombres respectivamente. Se espera que en el futuro se amplíe la oferta con cinco viviendas más. El programa "Housing First" permite a los beneficiarios acceder a una vivienda social cedida por el Principado de Asturias a través de VIPASA. La financiación y supervisión general está a cargo del Ayuntamiento de Gijón y la Fundación Siloé asume la gestión del programa.

1.3. Centros

CENTRO	PLAZAS	DIRECCIÓN, TELÉFONO Y MAIL	HORARIO
Alojamiento Jaipur	**10**	C/ Profesor Pérez Pimentel, 470 33203.- Gijón 985321931 – jaipur@fundacionsiloe.org	24 horas todos los días del año
PROGRAMA CHAVALES			
C.D. Freire	**20**	C/ Ana María, nº 6, bajo Gijón 985161913 - freire@fundacionsiloe.org	De 10,00 a 13,00 y de 16,00 a 20,00
C.D. Makarenko	**20**	C/ Donoso Cortés, nº 7, bajo Gijón 985361659 makarenko@fundacionsiloe.org	De 10,00 a 13,00 y de 16,00 a 20,00
C.D. Milani	**20**	C/ Ramón Menéndez pidal, nº 36, bajo Gijón 985300369 milani@fundacionsiloe.org	De 10,00 a 13,00 y de 16,00 a 20,00
C.D. Albanta	**20**	C/ Hernán Cortés, s/n, bajo 33950.- Sotrondio 985656662 albanta@fundacionsiloe.org	De 10,00 a 13,00 y de 16,00 a 20,00
CAID La Tribu	**8**	C/ Avda. Hnos. Felgueroso, nº 20- 2ºB Gijón 985354325 tribu@fundacionsiloe.org	De 10,00 a 21,00
CAID Medrando Xuntos	**8**	C/ Cabrales, nº 132- 1ºB Gijón 985133654 medrando@fundacionsiloe.org	De 10,00 a 21,00
CAID Kiriku	**8**	C/ Jerónimo Ibrán, nº 20- 1º Mieres 984180687 kiriku@fundacionsiloe.org	De 10,00 a 21,00
PROGRAMA INNUIT			
Casa de Acogida Siloé	**19**	Camín del Ríu Turiellos, 75, Gijón 985136160 casadeacogida@fundacionsiloe.org	24 horas todos los días del año
Centro de día Milsoles	**50**	C/ Quevedo, nº 27, bajo Gijón 985134362 milsoles@fundacionsiloe.org	De 8,00 a 16,30 horas

Viviendas Prometeo	**9**	C/ Les Cigarreres, 50, 1º B,C,D Gijón 691258781 prometeo@fundacionsiloe.org	24 horas todos los días del año
Viviendas Segunda fase	**21**	Gijón 630912096 viviendastuteladas@fundacionsiloe.org	24 horas todos los días del año
Viviendas Housing First	**5**	Gijón 657620204 housingfirst@fundacionsiloe.org	24 horas todos los días del año

- **CAID: Centro de Atención Integral Diurna – Programa de Sol a Sol (para menores)**

1.4. Normativa de aplicación

a) Fundación

- Ley 50/2002, de 26 de diciembre, de Fundaciones
- Decreto 18/1996, de 23 de mayo, del Registro de Fundaciones Asistenciales de Interés General del Principado de Asturias

b) Autorizaciones y acreditaciones

Servicios Sociales

- Decreto 43/2011, de 17 de mayo, por el que se aprueba el Reglamento de Autorización, Acreditación, Registro e Inspección de centros y servicios sociales (Principado de Asturias)
- Resolución de 22 de junio de 2009 de la Consejería de Bienestar Social y Vivienda, por la que se desarrollan los criterios y condiciones para la acreditación de centros de atención de servicios sociales en el ámbito territorial del Principado de Asturias

Servicios Sanitarios

- Decreto 53/2006, de 8 de junio, que regula la autorización de Centros y Servicios Sanitarios
- Decreto 99/2006, de 6 de septiembre, de primera modificación del Decreto 53/2006, de 8 de junio, que regula la autorización de Centros y Servicios Sanitarios

c) Voluntariado

- Ley 45/2015, de 14 de octubre, de voluntariado

La autenticidad de este documento puede ser comprobada mediante el CEV: **1243415677476055317 2** en www.gijon.es/cev

- Ley del Principado de Asturias 10/2001, de 12 de noviembre, de voluntariado

d) Económico – contable

- Real Decreto 1491/2011, de 24 de octubre, por el que se aprueban las normas de adaptación del Plan General de Contabilidad a las entidades sin fines lucrativos y el modelo de plan de actuación de las entidades sin fines lucrativos
- Ley 49/2002, de 23 de diciembre, de Régimen Fiscal de las Entidades sin Fines Lucrativos y de los Incentivos Fiscales al Mecenazgo

e) Laboral

- Real Decreto Legislativo 2/2015, de 23 de octubre, por el que se aprueba el texto refundido de la Ley del Estatuto de los trabajadores
- Real Decreto Legislativo 8/2015, de 30 de octubre, por el que se aprueba el texto refundido de la Ley General de la Seguridad Social
- Convenio colectivo estatal de acción e intervención social 2015 – 2017

f) Protección de datos

- Ley Orgánica 15/1999, de 13 de diciembre, de protección de datos de carácter personal
- Real Decreto 1720/2007, de 21 de diciembre, por el que se aprueba el Reglamento de desarrollo de la Ley Orgánica 15/1999, de 13 de diciembre, de protección de datos de carácter personal
- Reglamento de la Unión Europea 2016/679, del Parlamento Europeo y del Consejo, de 27 de abril de 2016

g) Prevención de riesgos

- Ley 31/95, de 8 de noviembre, de prevención de riesgos laborales
- Ley 54/2003, de 12 de diciembre, de reforma del marco normativo de prevención de riesgos laborales

La autenticidad de este documento puede ser comprobada mediante el CEV: **12434156774760553172** en www.gijon.es/cev

- Real decreto 39/1997, de 17 de enero, por el que se aprueba el Reglamento de los Servicios de Prevención
- Real Decreto 688/2005, de 10 de junio, por el que se regula el régimen de funcionamiento de las Mutuas de accidentes de trabajo y enfermedades profesionales de la Seguridad Social

h) Calidad

- UNE – EN ISO 9007:2015

2. Contratos con las Administraciones Públicas

ENTIDAD	IMPORTE	FINALIDAD	BENEFICIARIOS
CONSEJ. SERV. DCHOS. SOC.	230.056,75	Atención a las necesidades de menores en Centros de Atención Integral diurna y preservación familiar	Menores en situación de riesgo y desprotección moderada
CONSEJ. SERV. DCHOS. SOC.	294.539,79	Atención preventiva a menores en Centros de día y preservación familiar	Menores en situación de riesgo
CONSEJ. SERV. DCHOS. SOC.	252.166,85	Atención residencia a la Diversidad funcional	Personas con discapacidad intelectual

3. Subvenciones y ayudas públicas

ENTIDAD	IMPORTE	FINALIDAD	BENEFICIARIOS
CONSEJERÍA SANIDAD	500.000,00	Atención residencial socio-sanitaria	Personas afectada por enfermedades crónicas y en grave situación de exclusión social
CONSEJERÍA SANIDAD	2.732,85	Rehabilitación psicosocial	Personas afectadas por trastorno mental severo
F. MUN. SERVICIOS SOCIALES	85.000,00	Reducción de daños	Personas en situación de exclusión severa
CONSEJ. SERV. DCHOS. SOC.	12.400,74	Atención residencial a la Diversidad funcional	Personas con discapacidad intelectual
CONSEJ. SERV. DCHOS. SOC.	20.460,00	Atención residencial Diversidad funcional	Personas con discapacidad intelectual
CONSEJ. SERV. DCHOS. SOC.	13.715,00	Terapia familiar	Familias y Menores en situación de riesgo o desprotección moderada

La autenticidad de este documento puede ser comprobada mediante el CEV: **12434156774760553172** en *www.gijon.es/cev*

SESPA	53.644,80	Atención residencial Socio sanitaria	Personas afectada por enfermedades crónicas y en grave situación de exclusión social
AYUNTAMIENTO GIJÓN	3.000,00	Contratación profesional	Psicóloga
AYUNTAMIENTO GIJÓN	39.810,71	Cooperación Internacional	Población palestina

4. Convenios con las Administraciones Públicas

ENTIDAD	IMPORTE	FINALIDAD	BENEFICIARIOS
F. MUN. SERVICIOS SOCIALES	96.600,00	Atención preventiva a menores en Centro de día y preservación familiar	Menores en situación de riesgo
F. MUN. SERVICIOS SOCIALES	37.000,00	Reducción de daños	Personas en situación de exclusión severa
F. MUN. SERVICIOS SOCIALES	181.500,00	Rehabilitación psicosocial	Personas afectadas por trastorno mental severo
F. MUN. SERVICIOS SOCIALES	31.800,00	Acceso a la vivienda	Personas sin hogar

5. Retribuciones percibidas anualmente por los altos cargos

PATRONATO: No perciben ninguna retribución

DIRECCIÓN: 26.790,96 € brutos / año

COORDINACIÓN: 23.990,68 € brutos / año

6. Presupuesto anual de la Fundación

GASTOS	TOTAL
ALIMENTACION	155.050,00
UTENSILIOS	3.860,00
MATERIAL SANITARIO	1.680,00
ROPA Y CALZADO	6.080,00
ASEO Y LIMPIEZA	17.400,00
SUMINISTROS	62.194,00
ARRENDAMIENTOS	49.538,00

La autenticidad de este documento puede ser comprobada mediante el CEV: **1243415677476055317 2** en www.gijon.es/cev

REPAR. Y CONSER.	22.460,00
SERV. PROFES. INDEPEND.	29.664,00
PRIMAS SEGUROS	10.727,00
GTOS. COMUNIDAD	11.396,00
MATERIAL OFICINA Y ESCOLAR	8.700,00
TIEMPO LIBRE	29.500,00
CAIS	67.554,00
SUELDOS Y SALARIOS	1.358.932,00
TRANSPORTE Y COMBUSTIBLE	17.460,00
AMORTIZACIÓN	57.300,00
OTROS GASTOS	4.123,00
Totales	**1.913.618,00**

INGRESOS	**TOTAL**
CONVENIOS Y SUBVENC.	1.803.418,00
RESIDENTES	100.000,00
DONACIONES	10.000,00
INGRESOS FINANCIEROS	200,00
OTROS INGRESOS	0,00
Totales	**1.913.618,00**

7. Cuentas anuales de la Fundación

GASTOS	**TOTAL**
ALIMENTACION	178.681,15
UTENSILIOS	4.621,43
MATERIAL SANITARIO	4.738,32
ROPA Y CALZADO	7.055,88
ASEO Y LIMPIEZA	21.533,56
SUMINISTROS	67.963,97
ARRENDAMIENTOS	52.372,91
REPAR. Y CONSER.	34.483,58
SERV. PROFES. INDEPEND.	31.275,85
PRIMAS SEGUROS	12.094,49

La autenticidad de este documento puede ser comprobada mediante el CEV: **12434156774760553172** en *www.gijon.es/cev*

La autenticidad de este documento puede ser comprobada mediante el CEV: **12434156774760553172** en *www.gijon.es/cev*

GTOS. COMUNIDAD	11.131,53
MATERIAL OFICINA Y ESCOLAR	10.955,52
TIEMPO LIBRE	28.476,90
CAIS	67.397,56
SUELDOS Y SALARIOS	1.049.961,02
TRANSPORTE Y COMBUSTIBLE	312.174,90
AMORTIZACIÓN	38.136,82
OTROS GASTOS	28.316,75
Totales	**1.961.372,14**

INGRESOS	**TOTAL**
CONVENIOS Y SUBVENC.	1.789.183,76
RESIDENTES	98.468,02
DONACIONES	32.585,30
INGRESOS FINANCIEROS	277,57
OTROS INGRESOS	23.729,62
Totales	**1.944.244,27**

**** Se anexan Cuentas completas e Informe del Auditor**

8. Presupuesto total de la actividad objeto de subvención

PROMETEO			
GASTOS		**INGRESOS**	
ALIMENTACION	9005,50	CONVENIO FMSS – 83,17%	188656,00
SUMINISTROS	8681,90	RESIDENTES	20000,00
ARRENDAMIENTOS	3502,00	DONACIONES	1100,00
REPAR. Y CONSER.	2055.00	INGRESOS FINANCIEROS	242,00
SERV. PROFES. INDEPEND.	3275,99	FINANCIACIÓN PROPIA	8223,35
GTOS. COMUNIDAD	5542,57		
TIEMPO LIBRE	5961,40		
SUELDOS Y SALARIOS	170717,89		
TRANSPORTE	2130,90		
MANTENIMIENTO	7348,20		
Totales	**218221,35**	**Totales**	**218221,35**

FUNDACIÓN SILOÉ

MILANI			
GASTOS		**INGRESOS**	
ALIMENTACION	1002,25	CONVENIO FMSS - 95,74%	100410,00
SUMINISTROS	4326,05	DONACIONES	450,00
ARRENDAMIENTOS	18876,00	INGRESOS FINANCIEROS	39,83
REPAR. Y CONSER.	522,50		
SERV. PROFES. INDEPEND.	1346,91		
TIEMPO LIBRE	3323,30		
SUELDOS Y SALARIOS	68432,46		
TRANSPORTE	933,55		
MANTENIMIENTO	2136,81		
Totales	**100899,83**	**Totales**	**100899,83**

MILSOLES			
GASTOS		**INGRESOS**	
ALIMENTACION	27805,50	CONVENIO FMSS - 15,48%	38460,00
ASEO Y LIMPIEZA	4044,00	CONSEJERÍA SANIDAD	195000,00
SUMINISTROS	8602,90	DONACIONES	1100,00
ARRENDAMIENTOS	13993,00	INGRESOS FINANCIEROS	242,00
REPAR. Y CONSER.	2055,00	FINANCIACIÓN PROPIA	4154,35
SERV. PROFES. INDEPEND.	3275,99		
SUELDOS Y SALARIOS	170717,89		
TRANSPORTE Y COMBUSTIBLE	430,90		
MANTENIMIENTO	8031,17		
Totales	**238956,35**	**Totales**	**238956,35**

Porcentaje de ayuda municipal total de Fundación Siloé: 18,12%

La autenticidad de este documento puede ser comprobada mediante el CEV: **12434156774760553172** en www.gijon.es/cev

La autenticidad de este documento puede ser comprobada mediante el CEV: **1243415677476055317 2** en www.gijon.es/cev

A la entidad:

FUNDACION SILOE

AUDITORIA INDEPENDIENTE DE LAS CUENTAS ANUALES AL 31 DE DICIEMBRE DE 2.017

La autenticidad de este documento puede ser comprobada mediante el CEV: **12434156774760553172** en www.gijon.es/cev

INFORME DE AUDITORIA DE CUENTAS ANUALES EMITIDO POR UN AUDITOR INDEPENDIENTE

A los PATRONOS de la ***FUNDACION SILOE***

Opinión

Hemos auditado los Cuentas Anuales adjuntos de la FUNDACION SILOE, que comprenden el Balance a 31 de diciembre de 2017, la Cuenta de Resultados, la Memoria de las actividades Fundacionales y de la Gestión Económica que incluye los Cuadros de Aplicación de elementos patrimoniales a fines propios y el grado de cumplimiento del Plan de Actuación correspondientes al ejercicio terminado en dicha fecha.

En nuestra opinión, los Cuentas Anuales adjuntas expresan, en todos los aspectos significativos, la imagen fiel del patrimonio y de la situación financiera de la FUNDACION SILOE a 31 de diciembre de 2017, así como de sus resultados y flujos de efectivo correspondientes al ejercicio anual terminado en dicha fecha, de conformidad con el marco normativo de información financiera que resulta de aplicación y, en particular, con los principios y criterios contables contenidos en el mismo.

Fundamento de la opinión

Hemos llevado a cabo nuestra auditoría de conformidad con la normativa reguladora de la actividad de auditoría de cuentas vigentes en España. Nuestras responsabilidades de acuerdo con dichas normas se describen más adelante en la sección de *Responsabilidades del auditor en relación con la auditoría de los Cuentas Anuales de nuestro informe*.

Somos independientes de la FUNDACION SILOE de conformidad con los requerimientos de ética, incluidos los de independencia, que son aplicables a nuestra auditoría de las cuentas anuales en España según lo exigido por la normativa reguladora de la actividad de auditoría de cuentas. En este sentido, no hemos prestado servicios distintos a los de auditoría de los Cuentas Anuales ni han concurrido situaciones o circunstancias que, de acuerdo con lo establecido en la citada normativa reguladora, hayan afectado a la necesaria independencia de modo que se haya visto comprometida.

Consideramos que la evidencia de auditoría que hemos obtenido proporciona una base suficiente y adecuada para nuestra opinión.

La autenticidad de este documento puede ser comprobada mediante el CEV: 12434156774760553172 en www.gijon.es/cev

Aspectos más relevantes de la auditoría

Los aspectos más relevantes de la auditoría son aquellos que, según nuestro juicio profesional, han sido considerados como los riesgos de incorrección material más significativos en nuestra auditoría de las Cuentas Anuales del periodo actual. Estos riesgos han sido tratados en el contexto de nuestra auditoría de los Cuentas Anuales en su conjunto, y en la formación de nuestra opinión sobre estos, y no expresamos una opinión por separado sobre esos riesgos.

Reconocimiento de ingresos (véanse notas 13.6 y 14.1)

Descripción del riesgo

El reconocimiento de ingresos es un área significativa y susceptible de incorrección material, particularmente la existencia y ocurrencia de los ingresos reconocidos en el ejercicio.

Respuesta de auditoría

Los principales procedimientos de auditoría realizados incluyeron, entre otros, la evaluación de los controles sobre el reconocimiento de ingresos, la obtención de confirmaciones externas para una muestra de deudores pendientes de cobro, realizando, en caso de ser necesario, procedimientos de comprobación alternativos mediante justificantes de cobro posterior y, comprobación, mediante el recalculo para una muestra, del registro de ingresos en el periodo apropiado y por el importe correcto. Asimismo, hemos comprobado que las donaciones extraordinarias han sido imputadas en el periodo apropiado.

Otra información

La otra información comprende exclusivamente la Memoria de las actividades Fundacionales y de la Gestión Económica que incluye los Cuadros de Aplicación de elementos patrimoniales a fines propios y el grado de cumplimiento del Plan de Actuación del ejercicio 2017, cuya formulación es responsabilidad de los patronos de la Fundación.

Nuestra opinión de auditoría sobre las cuentas anuales no cubre la Memoria de las actividades Fundacionales y de la Gestión Económica. Nuestra responsabilidad sobre la Memoria de las actividades Fundacionales y de la Gestión Económica, de conformidad con lo exigido por la normativa reguladora de la actividad de auditoría de cuentas, consiste en evaluar e informar sobre la concordancia de la Memoria de las actividades

Fundacionales y de la Gestión Económica con las cuentas anuales consolidadas, a partir del conocimiento de la entidad obtenido en la realización de la auditoría de las citadas cuentas y sin incluir información distinta de la obtenida como evidencia durante la misma. Asimismo, nuestra responsabilidad consiste en evaluar e informar de si el contenido y presentación de la Memoria de las actividades Fundacionales y de la Gestión Económica son conformes a la normativa que resulta de aplicación. Si, basándonos en el trabajo que hemos realizado, concluimos que existen incorrecciones materiales, estamos obligados a informar de ello.

Sobre la base del trabajo realizado, según lo descrito en el párrafo anterior, la información que contiene la Memoria de las actividades Fundacionales y de la Gestión Económica concuerda con la de las cuentas anuales del ejercicio 2017 y su contenido y presentación son conformes a la normativa que resulta de aplicación.

Responsabilidad de los Patronos en relación con los Cuentas Anuales

Los Patronos son responsables de formular los Cuentas Anuales adjuntos, de forma que expresen la imagen fiel del patrimonio, de la situación financiera y de los resultados de la *FUNDACION SILOE*, de conformidad con el marco normativo de información financiera aplicable a la entidad en España, que se identifica en la nota 2 de la memoria adjunta, y del control interno que consideren necesario para permitir la preparación de los Cuentas Anuales libres de incorrección material, debida a fraude o error.

En la preparación de los Cuentas Anuales, los Patronos son responsables de la capacidad de la FUNDACION SILOE para continuar como empresa en funcionamiento, revelando, según corresponda, las cuestiones relacionadas con la empresa en funcionamiento excepto si los Patronos tienen intención de liquidar la Fundación o de cesar sus operaciones, o bien no exista otra alternativa realista.

Responsabilidad del auditor en relación

Nuestros objetivos son obtener una seguridad razonable de que las cuentas anuales consolidadas en su conjunto están libres de incorrección material, debida a fraude o error, y emitir un informe de auditoría que contiene nuestra opinión.

Seguridad razonable es un alto grado de seguridad, pero no garantiza que una auditoría realizada de conformidad con la normativa reguladora de la actividad de auditoría de cuentas anuales vigente en España siempre detecte una incorrección material cuando existe. Las incorrecciones pueden deberse a fraude o error y se consideran materiales si, individualmente o de forma agregada, pueden preverse razonablemente que influyan en las decisiones económicas que los usuarios toman basándose en los Cuentas Anuales.

La autenticidad de este documento puede ser comprobada mediante el CEV: **12434156774760553172** en www.gijon.es/cev

Como parte de una auditoria de conformidad con la normativa reguladora de la actividad de auditoría de cuentas anuales vigentes en España, aplicamos nuestro juicio profesional y mantenemos una actitud de escepticismo profesional durante la auditoria, también:

- ✓ Identificamos y valoramos los riesgos de incorrección material en los Cuentas Anuales, debidos a fraude o error, diseñamos y aplicamos procedimientos de auditoria para responder a dichos riesgos y obtenemos evidencia de auditoria suficiente y adecuada para proporcionar una base para nuestra opinión. El riesgo de no detectar una incorrección material debida a fraude es más elevado que en el caso de incorrección material debido a error, ya que el fraude puede implicar colusión, falsificación, omisiones deliberadas, manifestaciones intencionadamente erróneas, o la elusión del control interno,

- ✓ Obtenemos conocimiento del control interno relevante para la auditoria con el fin de diseñar procedimientos de auditoría que sean adecuados en función de las circunstancias, y no con la finalidad de expresar una opinión sobre la eficacia del control interno de la entidad.

- ✓ Evaluamos si las políticas contables aplicadas son adecuadas y la razonabilidad de las estimaciones contables y la correspondiente información revelada por los Patronos de la Fundación.

- ✓ Concluimos sobre si es adecuada la utilización, por los Patronos de la Fundación, del principio contable de empresa en funcionamiento y, basándonos en la evidencia de auditoria obtenida, concluimos sobre si existe o no una incertidumbre material relacionada con hechos o condiciones que puedan generar dudas significativas sobre la capacidad de la Fundación para continuar como empresa en funcionamiento. Si concluimos que existe una incertidumbre material, se requiere que llamemos la atención en nuestro informe de auditoría sobre la correspondiente información revelada en los Cuentas Anuales o, si dichas revelaciones no son adecuadas, que expresemos una opinión modificada. Nuestras conclusiones se basen en evidencia de auditoría obtenida hasta la fecha de nuestro informe de auditoría. Sin embargo, los hechos o condiciones futuros pueden ser la causa de que la Fundación deje de ser una empresa en funcionamiento.

- ✓ Evaluamos la presentación global, la estructura y el contenido de los Cuentas Anuales, incluida la información revelada, y si los Cuentas Anuales representan las transacciones y hechos subyacentes de un modo que logren expresar la imagen fiel.

Nos comunicamos con los Patronos de la Fundación en relación con, entre otras cuestiones, el alcance y el momento de la realización de la auditoria planificada y los hallazgos significativos de la auditoria, así como cualquier deficiencia significativa del control interno que identifiquemos en el transcurso de la auditoría

La autenticidad de este documento puede ser comprobada mediante el CEV: **1243415677476055317 2** en www.gijon.es/cev

Entre los riesgos significativos que han sido objeto de comunicación a los Patronos de la Fundación, determinamos los que han sido de la mayor significatividad en la auditoria de los Cuentas Anuales del periodo actual y que son, en consecuencia, los riesgos considerados más significativos.

Describimos esos riesgos en nuestro informe de auditoría salvo que las disposiciones legales o reglamentarias prohíban revelar públicamente la cuestión

LLANA AUDITORES S.L.
R.OA.C. nº S0394

Alfonso Fernández Vega
R.O.A.C. nº 22131
20 de marzo de 2.018

La autenticidad de este documento puede ser comprobada mediante el CEV: **12434156774760553172** en www.gijon.es/cev

PRESENTACIÓN DE CUENTAS ANUALES

FUNDACIÓN:

SILOÉ

CIF:

G33857269

Nº REGISTRO:

1181SND

CUENTAS ANUALES DEL EJERCICIO:

01/01/2017 - 31/12/2017

La autenticidad de este documento puede ser comprobada mediante el CEV: **12434156774760553172** en *www.gijon.es/cev*

Informe anual relativo al cumplimiento de los códigos de conducta sobre inversiones financieras temporales del ejercicio económico 01/01/2017 - 31/12/2017

Durante el ejercicio arriba indicado, al que corresponden las cuentas anuales que se presentan, la Fundación SILOÉ ha realizado todas las inversiones financieras temporales que se encuentran reflejadas en dichas cuentas conforme a los principios y recomendaciones indicados en los Códigos de conducta aprobados en desarrollo de la disposición adicional quinta del Real Decreto Legislativo 4/2015, de 23 de octubre, por el que se aprueba el texto refundido de la Ley del Mercado de Valores, no habiéndose producido desviaciones* respecto de los criterios contenidos en los códigos citados.

En especial, se han tenido en cuenta los siguientes principios para seleccionar las distintas inversiones financieras:

• Se han establecido sistemas de selección y gestión proporcionados al volumen y naturaleza de las inversiones financieras temporales realizadas.

• Las personas que han realizado las inversiones cuentan con los suficientes conocimientos técnicos y ofrecen suficientes garantías de competencia profesional e independencia.

• Se ha valorado la seguridad, liquidez y rentabilidad de las distintas posibilidades de inversión, vigilando el equilibrio entre estos tres principios, atendiendo a las condiciones del mercado en el momento de la contratación.

• Se han diversificado los riesgos, y al objeto de preservar la liquidez de las inversiones, se han efectuado las inversiones temporales en valores o instrumentos financieros negociados en mercados secundarios oficiales.

• No se han realizado operaciones que respondan un uso meramente especulativo de los recursos financieros, en especial la venta de valores tomados en préstamo al efecto, las operaciones intradía y las operaciones en mercados de futuros y opciones.

GIJÓN, a 21 de Marzo de 2018

EL SECRETARIO
LUIS JESÚS BÁRCENA SANCHEZ

Vº Bº
EL PRESIDENTE
JOSÉ ANTONIO GARCÍA SANTACLARA

Fdo.:.....

* De haberse producido desviaciones respecto de los criterios contenidos en los Códigos de Conducta aprobados, deberán relacionarse y describirse las operaciones en que se hayan producido tales desviaciones y las razones que en cada caso las justifican.

La autenticidad de este documento puede ser comprobada mediante el CEV: **1243415677476055317 2** en www.gijon.es/cev

BALANCE DE SITUACIÓN

A. ACTIVO

Nº DE CUENTAS	AGRUPACIÓN	NOTA	EJERCICIO ACTUAL	EJERCICIO ANTERIOR
	A) ACTIVO NO CORRIENTE		1.159.587,04	1.176.248,90
20, (280), (2830), (290)	I. Inmovilizado intangible		874,72	532,42
21, (281), (2831), (291), 23	III. Inmovilizado material		1.146.012,59	1.163.718,75
2505, 2515, 2525, (2595), 260, 261, 262, 263, 264, 265, 268, (269), 27, (2935), (2945), (2955), (296), (297), (298)	VI. Inversiones financieras a largo plazo		12.699,73	11.997,73
	B) ACTIVO CORRIENTE		1.390.719,81	1.363.677,85
447, 448, (495)	II. Usuarios y otros deudores de la actividad propia		528.899,15	159.240,73
	3. Otros		528.899,15	159.240,73
5305, 5315, 5325, 5335, 5345, 5355, (5395), 540, 541, 542, 543, 545, 546, 547, 548, (549), 551, 5525, 5590, 565, 566, (5935), (5945), (5955), (596), (597), (598)	V. Inversiones financieras a corto plazo		422.185,23	336.876,18
480, 567	VI. Periodificaciones a corto plazo		7.201,68	7.026,40
57	VII. Efectivo y otros activos líquidos equivalentes		432.433,75	860.534,54
	TOTAL ACTIVO (A + B)		2.550.306,85	2.539.926,75

B. PATRIMONIO NETO Y PASIVO

Nº DE CUENTAS	AGRUPACIÓN	NOTA	EJERCICIO ACTUAL	EJERCICIO ANTERIOR
	A) PATRIMONIO NETO		2.452.576,73	2.389.271,59
	A-1) Fondos propios		2.183.689,92	2.200.817,79
	I. Dotación fundacional		1.360.143,31	1.360.143,31
100	1. Dotación fundacional		1.360.143,31	1.360.143,31
11	II. Reservas		840.674,48	801.277,35
129	IV. Excedente del ejercicio		-17.127,87	39.397,13
130, 131, 132	A-2) Subvenciones, donaciones y legados recibidos		268.886,81	188.453,80
	C) PASIVO CORRIENTE		97.730,12	150.655,16
	V. Acreedores comerciales y otras cuentas a pagar		97.730,12	95.655,16
400, 401, 403, 404, 405, (406)	1. Proveedores		24.235,77	19.639,93
410, 411, 419, 438, 465, 475, 476, 477	2. Otros acreedores		73.494,35	76.015,23
485, 568	VI. Periodificaciones a corto plazo		0,00	55.000,00
	TOTAL PATRIMONIO NETO Y PASIVO (A+B+C)		2.550.306,85	2.539.926,75

CUENTA DE RESULTADOS

Fdo.: El Secretario

V°B° El Presidente

La autenticidad de este documento puede ser comprobada mediante el CEV: **1243415677476055317 2** en www.gijon.es/cev

Nº DE CUENTAS	AGRUPACIÓN	NOTA	EJERCICIO ACTUAL	EJERCICIO ANTERIOR
	1. Ingresos de la actividad propia		1.937.501,56	2.075.248,39
721	b) Aportaciones de usuarios		98.468,02	96.524,46
740, 747, 748	d) Subvenciones, donaciones y legados imputados al excedente del ejercicio		1.839.033,54	1.978.723,93
(600), (601), (602), 606, (607), 608, 609, 61, (6931), (6932), (6933), 7931, 7932, 7933	**6. Aprovisionamientos**		-233.842,08	-275.323,69
	7. Otros ingresos de la actividad		1.898,15	3.084,40
75	a) Ingresos accesorios y otros de gestión corriente		1.898,15	3.084,40
(64)	**8. Gastos de personal**		-1.362.135,92	-1.385.496,63
(62), (631), (634), 636, 639, (655), (694), (695), 794, 7954, (656), (659)	**9. Otros gastos de la actividad**		-327.242,71	-318.626,24
(68)	**10. Amortización del inmovilizado**		-38.136,82	-64.207,48
	11. Subvenciones, donaciones y legados de capital traspasados al excedente del ejercicio		4.566,99	4.417,25
7451, 7461	a) Afectas a la actividad propia		4.566,99	4.417,25
	A.1) EXCEDENTE DE LA ACTIVIDAD (1+2+3+4+5+6+7+8+9+10+11+12+13+13)**		-17.390,83	39.096,00
750, 761, 762, 769	**14. Ingresos financieros**		277,57	369,32
(660), (661), (662), (665), (669)	**15. Gastos financieros**		-14,61	-68,19
	A.2) EXCEDENTE DE LAS OPERACIONES FINANCIERAS (14+15+16+17+18+19)		262,96	301,13
	A.3) EXCEDENTE ANTES DE IMPUESTOS (A.1+A.2)		-17.127,87	39.397,13
	A.4) VARIACIÓN DE PATRIMONIO NETO RECONOCIDA EN EL EXCEDENTE DEL EJERCICIO (A.3+20)		-17.127,87	39.397,13
	1. Subvenciones recibidas		85.000,00	0,00
	3. Otros ingresos y gastos		0,00	50,22
	B.1) VARIACIÓN DE PATRIMONIO NETO POR INGRESOS Y GASTOS RECONOCIDOS DIRECTAMENTE EN EL PATRIMONIO NETO (1+2+3+4)		85.000,00	50,22
	1. Subvenciones recibidas		-4.566,99	-3.037,70
	2. Donaciones y legados recibidos		0,00	-1.379,55
	C.1) VARIACIÓN DE PATRIMONIO NETO POR RECLASIFICACIONES AL EXCEDENTE DEL EJERCICIO (1+2+3+4)		-4.566,99	-4.417,25
	D) Variación de patrimonio neto por ingresos y gastos imputados directamente al patrimonio neto (B.1+C.1)		80.433,01	-4.367,03
	I) RESULTADO TOTAL. VARIACIÓN DEL PATRIMONIO NETO EN EL EJERCICIO		63.305,14	35.030,10

Fdo.: El Secretario

V°B° El Presidente

La autenticidad de este documento puede ser comprobada mediante el CEV: **12434156774760553172** en www.gijon.es/cev

	(A.4+D+E+F+G+H)			

La autenticidad de este documento puede ser comprobada mediante el CEV: **12434156774760553172** en *www.gijon.es/cev*

Fdo.: El Secretario

VºBº El Presidente

MEMORIA MODELO PYMESFL

NOTA 1. ACTIVIDADES FUNDACIONALES

Fines según lo establecido en los estatutos de la Fundación:
Atención integral a las personas en situación de vulnerabilidad o de exclusión social y de manera preferente a los siguientes colectivo: menores y jóvenes en situación de riesgo social; personas con discapacidad intelectual y/o física; personas afectadas por VIH - SIDA o con vulnerabilidad a la infección; personas en situación de marginación y exclusión social; personas con trastorno mental severo; internos de centros penitenciarios así como liberados condicionales y ex reclusos; refugiados e inmigrantes; personas con problemas de toxicomanía o con cualquier otro tipo de dependencia; personas con bajo aprecio a su dignidad, consecuencia de su propia percepción o por agentes externos y de su entorno (escasa autoestima)

Actividades realizadas en el ejercicio:
Programa chavales de atención a menores en riesgo:
- Hogares de día (La Tribu, Medrando Xuntos y Kirikú): Proporcionan un contexto de desarrollo a aquellos menores que por su situación ycaracterísticas no precisa abandonar el domicilio familiar pero son sujetos de apoyo en su proceso educativo, complementando a la familia en aquellos aspectos deficitarios que impiden su pleno desarrollo.
- Centros de día (Makarenko, Freire, Milani y Albanta): Intervienen a través de recursos socioeducativos, lúdicos y participativos de carácter preventivo en el que de manera gradual y progresiva se promuevan y se planifiquen un conjunto de actividades cuya finalidad es entrenar en habilidades sociales y promover su autonomía personal.
- Servicio de atención psicológica a familias: Evalúa o detecta posibles situaciones que generan malestar psicológico o consecuencias no deseables para los menores o las familias atendidas por el programa.
Programa Innuit de atención a coletivos diversificados:
- Casa de Acogida: Proporciona una atención integral con cuidados socio-sanitarios a pacientes con enfermedades crónicas en estadios avanzados de la enfermedad y problemáticas de adicciones y/o salud mental en situación de vulnerabilidad o exclusión social.
- C.D. Milsoles: Proporciona una cobertura de necesidades básicas y de cuidados socio-sanitarios a través de una metodología adaptada de reducción de daños.
- Prometeo: Proporciona una intervención de rehabilitación psico-social y educativa vinculada al ámbito de la salud mental con el objetivo del logro de la autonomía individual.
- Viviendas tuteladas: Proporciona alojamiento estable y apoyo de media o baja intensidad a personas que han adquirido niveles de autonomía para la vida independiente.
- Housing first
Hogar Jaipur: Atención a personas con discapacidad. Promueve la autonomía y calidad de vida a personas en situación de dependencia.

Domicilio social:
C/ Llanes, 6. entresuelo 2ª
Gijón
33207 Asturias

Lugar donde se desarrollan las actividades si fuera diferente a la sede social:
La Tribu: C/ Hnos. Felgueroso, 20 - Gijón
Medrando Xuntos: C/ Cabrales, 132 - Gijón
Kirikú: C/ Jerónimo Ibrán, 20 - Mieres
Makarenko: C/ Donoso Cortés, - Gijón
Freire: C/ Ana María, 6 - Gijón
Milani: C/ Ramón y Cajal, 36 - Gijón
Albanta: C/ Hernán Cortés, s/n - Sotrondio
Casa de acogida: Camín del Ríu Turiellos, 75 - Gijón
C.D. Milsoles: C/ Quevedo, 27 - Gijón
Prometeo: C/ Les Cigarreres, 50 - Gijón
Hogar Jaipur: C/ Profesor Pérez Pimentel, 470 - Gijón

NOTA 2. BASES DE PRESENTACIÓN DE LAS CUENTAS ANUALES

1. Imagen fiel

La autenticidad de este documento puede ser comprobada mediante el CEV: 12434156774760553172 en www.gijon.es/cev

- Las cuentas reflejan la imagen fiel del patrimonio, de la situación financiera y de los resultados de la entidad, y del grado de cumplimiento de sus actividades, así como de la veracidad de los flujos incorporados en el estado de flujos de efectivo:

2. Principios contables no obligatorios aplicados
- No se han producido cambios en los principios contables

3. Aspectos críticos de la valoración y estimación de la incertidumbre

4. Comparación de la información
- Se puede realizar la comparación de las cuentas anuales del ejercicio con las del precedente:

6. Elementos recogidos en varias partidas
- No existen elementos patrimoniales que estén registrados en dos o más partidas del Balance:

7. Cambios en criterios contables
- No se han producido cambios en los criterios contables:

8. Corrección de errores

NOTA 3. EXCEDENTE DEL EJERCICIO

3.1. Partidas del excedente del ejercicio
El análisis de las principales partidas que forman el excedente del ejercicio es el siguiente:
La principal partida de gastos son los gastos de personal
La principal partida de ingresos son los convenios con las administraciones públicas y las subvenciones recibidas tanto de entidades públicas como privadas.

PARTIDAS DE GASTOS	IMPORTE
6. Aprovisionamientos	-233.842,08
8. Gastos de personal	-1.362.135,92
9. Otros gastos de la actividad	-327.242,71
10. Amortización del inmovilizado	-38.136,82
15. Gastos financieros	-14,61
TOTAL	-1.961.372,14

PARTIDAS DE INGRESOS	IMPORTE
1. Ingresos de la entidad por la actividad propia	1.937.501,56
7. Otros ingresos de la actividad	1.898,15
11. Subvenciones, donaciones y legados de capital transferidos al resultado del ejercicio	4.566,99
14. Ingresos financieros	277,57
TOTAL	1.944.244,27

3.2. Propuesta de aplicación del excedente
La propuesta de aplicación del excedente es la siguiente:

La autenticidad de este documento puede ser comprobada mediante el CEV: 1243415677476055317 2 en www.gijon.es/cev

BASE DE REPARTO	IMPORTE
Excedente del ejercicio	-17.127,87
Remanente	0,00
Reservas voluntarias	840.674,48
Otras reservas de libre disposición	0,00
TOTAL	823.546,61

DISTRIBUCIÓN	IMPORTE
A dotación fundacional	0,00
A reservas especiales	0,00
A reservas voluntarias	823.546,61
A compensación de excedentes negativos de ejercicios anteriores	0,00
TOTAL	823.546,61

NOTA 4. NORMAS DE REGISTRO Y VALORACIÓN

1. Inmovilizado intangible

Activo no corriente

AGRUPACIÓN	IMPORTE
I. Inmovilizado intagible	874,72

a) Inmovilizado intangible no generador de flujos de efectivo:
Los aprobados por el PGC sectorial de las fundaciones
b) Inmovilizado intangible generador de flujos de efectivo:
Los aprobados por el PGC sectorial de las fundaciones
c) Otros criterios de valoración del inmovilizado intangible:
Los aprobados por el PGC sectorial de las fundaciones

2. Inmovilizado material

Activo no corriente

AGRUPACIÓN	IMPORTE
III. Inmovilizado material	1.146.012,59

a) Inmovilizado material no generador de flujos de efectivo
Los aprobados por el PGC sectorial de las fundaciones
b) Inmovilizado material generador de flujos de efectivo
Los aprobados por el PGC sectorial de las fundaciones

3. Inversiones inmobiliarias

INEXISTENCIA DE INVERSIONES INMOBILIARIAS

4. Bienes integrantes del patrimonio histórico

INEXISTENCIA DE BIENES INTEGRANTES DEL PATRIMONIO HISTÓRICO

La autenticidad de este documento puede ser comprobada mediante el CEV: **12434156774760553172** en www.gijon.es/cev

5. Permutas

a) Permutas de activos no generador de flujos de efectivo

Los aprobados por el PGC sectorial de las fundaciones

b) Permutas de activos generador de flujos de efectivo

Los aprobados por el PGC sectorial de las fundaciones

6. Instrumentos financieros

Activo

AGRUPACIÓN	IMPORTE
A) Activo no corriente. VI. Inversiones financieras a largo plazo	12.699,73
B) Activo corriente. II. Usuarios y otros deudores de la actividad propia	528.899,15
B) Activo corriente. V. Inversiones financieras a corto plazo	422.185,23
B) Activo corriente. VII. Efectivo y otros activos líquidos equivalentes	432.433,75

Patrimonio neto y pasivo

AGRUPACIÓN	IMPORTE
C) Pasivo corriente. V. Acreedores comerciales y otras cuentas a pagar	97.730,12

Criterios empleados para la calificación y valoración de las diferentes categorías de activos financieros y pasivos financieros, así como para el reconocimiento de cambios de valor razonable:

Los aprobados por el PGC sectorial de las fundaciones

Criterios empleados para el registro de la baja de activos financieros y pasivos financieros:

Los aprobados por el PGC sectorial de las fundaciones

Inversiones en entidades del grupo, multigrupo y asociadas; se informará sobre el criterio seguido en la valoración de estas inversiones, así como el aplicado para registrar las correcciones valorativas por deterioro:

Los aprobados por el PGC sectorial de las fundaciones

Los criterios empleados en la determinación de los ingresos o gastos procedentes de las distintas categorías de instrumentos financieros: intereses, primas o descuentos, dividendos, etc.:

Los aprobados por el PGC sectorial de las fundaciones

7. Créditos y débitos por la actividad propia

Activo corriente

AGRUPACIÓN	IMPORTE
B) Activo corriente. II. Usuarios y otros deudores de la actividad propia	528.899,15

Los aprobados por el PGC sectorial de las fundaciones

8. Existencias

INEXISTENCIA DE EXISTENCIAS

9. Transacciones en moneda extranjera

INEXISTENCIA DE TRANSACCIONES EN MONEDA EXTRANJERA

10. Impuestos sobre beneficios

La autenticidad de este documento puede ser comprobada mediante el CEV: **1243415677476055317 2** en www.gijon.es/cev

INEXISTENCIA DE IMPUESTO SOBRE BENEFICIOS

11. Ingresos y gastos

Cuenta de Resultados

AGRUPACIÓN	IMPORTE
A) 1. Ingresos de la actividad propia	1.937.501,56
A) 6. Aprovisionamientos	-233.842,08
A) 7. Otros ingresos de la actividad	1.898,15
A) 8. Gastos de personal	-1.362.135,92
A) 9. Otros gastos de la actividad	-327.242,71
A) 10. Amortización del inmovilizado	-38.136,82
A) 11. Subvenciones, donaciones y legados de capital traspasados al excedente del ejercicio	4.566,99
A) 14. Ingresos financieros	277,57
A) 15. Gastos financieros	-14,61
B) 1. Subvenciones recibidas	85.000,00
C) 1. Subvenciones recibidas	-4.566,99

a) Ingresos y gastos propios

Los aprobados por el PGC sectorial de las fundaciones y normas de valoración

b) Resto de ingresos y gastos

Los aprobados por el PGC sectorial de las fundaciones y normas de valoración

12. Provisiones y contingencias

INEXISTENCIA DE PROVISIONES Y CONTINGENCIAS

13. Subvenciones, donaciones y legados

Cuenta de Resultados

AGRUPACIÓN	IMPORTE
1.d) Subvenciones imputadas al excedente del ejercicio	1.839.033,54
11. Subvenciones, donaciones y legados de capital traspasados al excedente del ejercicio	4.566,99

Patrimonio neto

AGRUPACIÓN	IMPORTE
A-3) Subvenciones, donaciones y legados de capital y otros	268.886,81

Los aprobados por el PGC sectorial de las fundaciones

14. Negocios conjuntos

Los aprobados por el PGC sectorial de las fundaciones

15. Transacciones entre partes vinculadas

La autenticidad de este documento puede ser comprobada mediante el CEV: **12434156774760553172** en www.gijon.es/cev

NOTA 5. INMOVILIZADO MATERIAL, INTANGIBLE E INVERSIONES INMOBILIARIAS

I. Inmovilizado intangible

1. No generadores de flujos de efectivos

Coste

DESCRIPCIÓN	SALDO INICIAL	ENTRADAS	SALIDAS	SALDO FINAL
TOTAL	0,00	0,00	0,00	0,00

Amortizaciones

DESCRIPCIÓN	SALDO INICIAL	ENTRADAS	SALIDAS	SALDO FINAL
TOTAL	0,00	0,00	0,00	0,00

Deterioros

DESCRIPCIÓN	SALDO INICIAL	ENTRADAS	SALIDAS	SALDO FINAL
TOTAL	0,00	0,00	0,00	0,00

2. Generadores de flujos de efectivos

Coste

DESCRIPCIÓN	SALDO INICIAL	ENTRADAS	SALIDAS	SALDO FINAL
206 Aplicaciones informáticas	2.455,38	571,12	0,00	3.026,50
TOTAL	2.455,38	571,12	0,00	3.026,50

Amortizaciones

DESCRIPCIÓN	SALDO INICIAL	ENTRADAS	SALIDAS	SALDO FINAL
206 Aplicaciones informáticas	1.922,96	228,82	0,00	2.151,78
TOTAL	1.922,96	228,82	0,00	2.151,78

Deterioros

DESCRIPCIÓN	SALDO INICIAL	ENTRADAS	SALIDAS	SALDO FINAL
206 Aplicaciones informáticas	0,00	0,00	0,00	0,00
TOTAL	0,00	0,00	0,00	0,00

Totales

DESCRIPCIÓN	SALDO INICIAL	ENTRADAS	SALIDAS	SALDO FINAL
Inmovilizado intangible generadores	532,42	342,30	0,00	874,72

3. Totales

La autenticidad de este documento puede ser comprobada mediante el CEV: 12434156774760553172 en www.gijon.es/cev

Totales inmovilizado intangible

DESCRIPCIÓN	SALDO INICIAL	ENTRADAS	SALIDAS	SALDO FINAL
Inmovilizado intangible generadores	532,42	342,30	0,00	874,72
TOTAL	532,42	342,30	0,00	874,72

4. Información

II. Inmovilizado material
1. No generadores de flujos de efectivos

Coste

DESCRIPCIÓN	SALDO INICIAL	ENTRADAS	SALIDAS	SALDO FINAL
210 Terrenos y bienes naturales	706.098,89	0,00	0,00	706.098,89
211 Construcciones	1.442.659,32	3.291,01	0,00	1.445.950,33
213 Maquinaria	9.134,51	0,00	0,00	9.134,51
214 Utillaje	10.180,08	1.142,76	0,00	11.322,84
216 Mobiliario	345.413,52	7.212,86	0,00	352.626,38
215 Otras instalaciones	65.176,98	0,00	0,00	65.176,98
217 Equipos para procesos de información	43.635,04	4.045,44	0,00	47.680,48
218 Elementos de transporte	100.393,05	0,00	0,00	100.393,05
219 Otro inmovilizado material	16.690,62	4.509,67	0,00	21.200,29
TOTAL	2.739.382,01	20.201,74	0,00	2.759.583,75

Amortizaciones

DESCRIPCIÓN	SALDO INICIAL	ENTRADAS	SALIDAS	SALDO FINAL
210 Terrenos y bienes naturales	0,00	0,00	0,00	0,00
211 Construcciones	1.109.808,43	7.682,38	0,00	1.117.490,81
213 Maquinaria	8.472,67	641,60	0,00	9.114,27
214 Utillaje	7.858,79	1.874,04	0,00	9.732,83
216 Mobiliario	43.384,90	4.016,03	0,00	47.400,93
215 Otras instalaciones	284.089,41	12.390,70	0,00	296.480,11
217 Equipos para procesos de información	30.597,98	4.055,15	0,00	34.653,13
218 Elementos de transporte	75.853,12	6.660,51	0,00	82.513,63
219 Otro inmovilizado material	15.597,96	587,49	0,00	16.185,45
TOTAL	1.575.663,26	37.907,90	0,00	1.613.571,16

Deterioros

DESCRIPCIÓN	SALDO INICIAL	ENTRADAS	SALIDAS	SALDO FINAL
210 Terrenos y bienes naturales	0,00	0,00	0,00	0,00

La autenticidad de este documento puede ser comprobada mediante el CEV: 12434156774760553172 en www.gijon.es/cev

Fdo.: El Secretario

V°B° El Presidente

211 Construcciones	0,00	0,00	0,00	0,00
213 Maquinaria	0,00	0,00	0,00	0,00
214 Utillaje	0,00	0,00	0,00	0,00
216 Mobiliario	0,00	0,00	0,00	0,00
215 Otras instalaciones	0,00	0,00	0,00	0,00
217 Equipos para procesos de información	0,00	0,00	0,00	0,00
218 Elementos de transporte	0,00	0,00	0,00	0,00
219 Otro inmovilizado material	0,00	0,00	0,00	0,00
TOTAL	0,00	0,00	0,00	0,00

Importe, sucesos y circunstancias que han llevado al reconocimiento y revisión de la pérdida por deterioro. Criterio empleado para determinar el valor razonable menos los costes de venta, en su caso, o para determinar el coste de reposición depreciado:
No hay pérdida por deterioro

Totales

DESCRIPCIÓN	SALDO INICIAL	ENTRADAS	SALIDAS	SALDO FINAL
Inmovilizado material NO generadores	1.163.718,75	-17.706,16	0,00	1.146.012,59

2. Generadores de flujos de efectivos

Coste

DESCRIPCIÓN	SALDO INICIAL	ENTRADAS	SALIDAS	SALDO FINAL
TOTAL	0,00	0,00	0,00	0,00

Amortizaciones

DESCRIPCIÓN	SALDO INICIAL	ENTRADAS	SALIDAS	SALDO FINAL
TOTAL	0,00	0,00	0,00	0,00

Deterioros

DESCRIPCIÓN	SALDO INICIAL	ENTRADAS	SALIDAS	SALDO FINAL
TOTAL	0,00	0,00	0,00	0,00

3. Totales

Totales inmovilizado material

DESCRIPCIÓN	SALDO INICIAL	ENTRADAS	SALIDAS	SALDO FINAL
Inmovilizado material NO generadores	1.163.718,75	-17.706,16	0,00	1.146.012,59
TOTAL	1.163.718,75	-17.706,16	0,00	1.146.012,59

4. Información

III. Inversiones inmobiliarias

La autenticidad de este documento puede ser comprobada mediante el CEV: 12434156774760553172 en www.gijon.es/cev

INEXISTENCIA DE MOVIMIENTOS EN INVERSIONES INMOBILIARIAS

Totales inmovilizado material, intangible e inversiones inmobiliarias

DESCRIPCIÓN	SALDO INICIAL	ENTRADAS	SALIDAS	SALDO FINAL
Inmovilizado intangible generadores	532,42	342,30	0,00	874,72
Inmovilizado material NO generadores	1.163.718,75	-17.706,16	0,00	1.146.012,59
TOTAL	1.164.251,17	-17.363,86	0,00	1.146.887,31

Arrendamientos financieros y otras operaciones de naturaleza similar sobre activos no corrientes

INEXISTENCIA DE MOVIMIENTOS EN ARRENDAMIENTOS FINANCIEROS Y OTRAS OPERACIONES DE NATURALEZA SIMILAR SOBRE ACTIVOS NO CORRIENTES

NOTA 6. BIENES DEL PATRIMONIO HISTÓRICO

a. Análisis de movimientos del Balance

INEXISTENCIA DE MOVIMIENTOS EN BIENES DE PATRIMONIO HISTÓRICO

b. Otra información

NOTA 7. USUARIOS Y OTROS DEUDORES DE LA ACTIVIDAD PROPIA

Usuarios y otros deudores de la actividad propia
Otros deudores

DESCRIPCIÓN	SALDO INICIAL	AUMENTO	DISMINUCIÓN	SALDO FINAL
Entidades asociadas	159.240,73	369.658,42	0,00	528.899,15
Entidades del grupo	0,00	0,00	0,00	0,00
Otras procedencias	0,00	0,00	0,00	0,00
TOTAL	159.240,73	369.658,42	0,00	528.899,15

NOTA 8. BENEFICIARIOS Y ACREEDORES

INEXISTENCIA DE MOVIMIENTOS EN BENEFICIARIOS Y ACREEDORES

NOTA 9. ACTIVOS FINANCIEROS

Instrumentos financieros a largo plazo

CATEGORÍA	INSTRUMENTOS DE PATRIMONIO	VALORES REPRESENTATIVOS DE DEUDA	CRÉDITOS DERIVADOS Y OTROS	TOTAL
Activos financieros a coste	12.699,73	0,00	0,00	12.699,73
Activos financieros a coste amortizado	0,00	0,00	0,00	0,00

La autenticidad de este documento puede ser comprobada mediante el CEV: 12434156774760553172 en www.gijon.es/cev

Activos financieros mantenidos para negociar	0,00	0,00	0,00	0,00
TOTAL	12.699,73	0,00	0,00	12.699,73

Instrumentos financieros a largo plazo (ejercicio anterior)

CATEGORÍA	INSTRUMENTOS DE PATRIMONIO	VALORES REPRESENTATIVOS DE DEUDA	CRÉDITOS DERIVADOS Y OTROS	TOTAL
Activos financieros a coste	11.997,73	0,00	0,00	11.997,73
Activos financieros a coste amortizado	0,00	0,00	0,00	0,00
Activos financieros mantenidos para negociar	0,00	0,00	0,00	0,00
TOTAL	11.997,73	0,00	0,00	11.997,73

Movimientos en inversiones financieras a largo plazo

Coste

DESCRIPCIÓN	SALDO INICIAL	ENTRADAS	SALIDAS	SALDO FINAL
270 Fianzas constituidas a largo plazo	11.997,73	702,00	0,00	12.699,73
TOTAL	11.997,73	702,00	0,00	12.699,73

Totales

DESCRIPCIÓN	SALDO INICIAL	ENTRADAS	SALIDAS	SALDO FINAL
Inversiones financieras Largo Plazo	11.997,73	702,00	0,00	12.699,73

Instrumentos financieros a corto plazo

CATEGORÍA	INSTRUMENTOS DE PATRIMONIO	VALORES REPRESENTATIVOS DE DEUDA	CRÉDITOS DERIVADOS Y OTROS	TOTAL
Activos financieros a coste	422.185,23	0,00	0,00	422.185,23
Activos financieros a coste amortizado	0,00	0,00	0,00	0,00
Activos financieros mantenidos para negociar	0,00	0,00	0,00	0,00
TOTAL	422.185,23	0,00	0,00	422.185,23

Instrumentos financieros a corto plazo (ejercicio anterior)

CATEGORÍA	INSTRUMENTOS DE PATRIMONIO	VALORES REPRESENTATIVOS DE DEUDA	CRÉDITOS DERIVADOS Y OTROS	TOTAL
Activos financieros a coste	336.876,18	0,00	0,00	336.876,18
Activos financieros a coste amortizado	0,00	0,00	0,00	0,00
Activos financieros mantenidos para negociar	0,00	0,00	0,00	0,00

La autenticidad de este documento puede ser comprobada mediante el CEV: 1243415677476055317 2 en www.gijon.es/cev

Fdo.: El Secretario

V°B° El Presidente

TOTAL	336.876,18	0,00	0,00	336.876,18

Movimientos en inversiones financieras a corto plazo

Coste

DESCRIPCIÓN	SALDO INICIAL	ENTRADAS	SALIDAS	SALDO FINAL
548 Imposiciones a corto plazo	336.876,18	85.309,05	0,00	422.185,23
TOTAL	336.876,18	85.309,05	0,00	422.185,23

Totales

DESCRIPCIÓN	SALDO INICIAL	ENTRADAS	SALIDAS	SALDO FINAL
Inversiones financieras Corto Plazo	336.876,18	85.309,05	0,00	422.185,23

INEXISTENCIA DE INVERSIONES EN ENTIDADES DEL GRUPO Y ASOCIADAS

NOTA 10. PASIVOS FINANCIEROS

INEXISTENCIA DE INSTRUMENTOS FINANCIEROS A LARGO PLAZO

Instrumentos financieros a corto plazo

CATEGORÍA	DEUDAS CON ENTIDADES DE CRÉDITO	OBLIGACIONES Y OTROS VALORES NEGOCIABLES	DERIVADOS. OTROS	TOTAL
Pasivos financieros a coste amortizado	0,00	0,00	0,00	0,00
Pasivos financieros mantenidos para negociar	0,00	0,00	0,00	0,00
TOTAL	0,00	0,00	0,00	0,00

NOTA 11. FONDOS PROPIOS

DENOMINACIÓN DE LA CUENTA	SALDO INICIAL	ENTRADAS	SALIDAS	SALDO FINAL
10 Dotación fundacional	1.360.143,31	0,00	0,00	1.360.143,31
100 Dotación fundacional	1.360.143,31	0,00	0,00	1.360.143,31
103 Dotación fundacional no exigida	0,00	0,00	0,00	0,00
104 Fundadores por aportaciones no dinerarias pendientes	0,00	0,00	0,00	0,00
111 Reservas estatutarias	801.277,35	39.397,13	0,00	840.674,48
113 Reservas voluntarias	0,00	0,00	0,00	0,00
114 Reservas especiales	0,00	0,00	0,00	0,00
115 Reservas por pérdidas y ganancias actuariales y otros ajustes	0,00	0,00	0,00	0,00
120 Remanente	0,00	0,00	0,00	0,00
121 Excedentes negativos de ejercicios anteriores	0,00	0,00	0,00	0,00

Fdo.: El Secretario

V°B° El Presidente

La autenticidad de este documento puede ser comprobada mediante el CEV: 1243415677476055317 2 en www.gijon.es/cev

129 Excedente del ejercicio	39.397,13	0,00	56.525,00	-17.127,87
TOTAL	2.200.817,79	39.397,13	56.525,00	2.183.689,92

NOTA 12. SITUACIÓN FISCAL

Impuesto sobre beneficios

a) Información sobre el régimen fiscal aplicable a la entidad. En particular, se informará de la parte de ingresos y resultados que debe incorporarse como base imponible a efectos del impuesto sobre sociedades:
La condición de entidad sin ánimo de lucro la hace estar exenta de la presentación del Impuesto sobre Sociedades

NOTA 13. INGRESOS Y GASTOS

13.1. Ayudas monetarias y otros

INEXISTENCIA DE AYUDAS MONETARIAS Y OTROS

13.2. Aprovisionamientos

APROVISIONAMIENTOS	IMPORTE
(600) Compras de bienes destinados a la actividad	-233.842,08
TOTAL	-233.842,08

13.3. Gastos de personal

GASTOS DE PERSONAL	IMPORTE
(640) Sueldos y salarios	-1.049.961,02
(642) Seguridad social a cargo de la entidad	-312.174,90
TOTAL	-1.362.135,92

13.4. Deterioros y otros resultados de inmovilizado

INEXISTENCIA DE DETERIOROS Y OTROS RESULTADOS DE INMOVILIZADO

13.5. Otros gastos de la actividad

Desglose de otros gastos de la actividad:

PARTIDA	IMPORTE
(621) Arrendamientos y cánones	-52.372,91
(622) Reparaciones y conservación	-34.483,58
(623) Servicios de profesionales independientes	-31.275,85
(624) Transportes	-1.411,10
(625) Primas de seguros	-12.094,49
(626) Servicios bancarios y similares	-1.804,23
(627) Publicidad, propaganda y relaciones públicas	-1.012,16
(628) Suministros	-58.768,68

La autenticidad de este documento puede ser comprobada mediante el CEV: 1243415677476055317 2 en www.gijon.es/cev

Fdo.: El Secretario

VºBº El Presidente

(629) Otros servicios	-120.583,95
(631) Otros tributos	-828,70
(659) Otras pérdidas en gestión corriente	-12.607,06
TOTAL	-327.242,71

Análisis de gastos:
Cuenta 623 corresponde a servicios de Asesoría y auditoría.
Cuenta 629 corresponde a: Material oficina, material escolar, tiempo libre, gastos basura, comunicaciones suscripciones y formación.
Cuenta 659 corresponde a transportes y viajes

13.6. Ingresos

INEXISTENCIA DE CUOTAS DE ASOCIADOS Y AFILIADOS

INEXISTENCIA DE INGRESOS DE PROMOCIONES, PATROCINADORES Y COLABORACIONES

ACTIVIDAD PROPIA	B) APORTACIONES DE USUARIOS	D) SUBVENCIONES, DONACIONES Y LEGADOS DE LA ACTIVIDAD PROPIA	D) PROCEDENCIA
CASA DE ACOGIDA	78.112,80	414.574,66	CONSEJERÍA SANIDAD
MAKARENKO	0,00	82.702,69	CONSEJERÍA DE SERVICIOS Y DERECHOS SOCIALES
FREIRE	0,00	108.933,62	CONSEJERÍA DE SERVICIOS Y DERECHOS SOCIALES
MILSOLES	0,00	254.863,61	CONSEJERÍA SANIDAD
LA TRIBU	0,00	97.439,02	CONSEJERÍA DE SERVICIOS Y DERECHOS SOCIALES
JAIPUR	0,00	309.389,94	CONSEJERÍA DE SERVICIOS Y DERECHOS SOCIALES
MEDRANDO XUNTOS	0,00	63.575,47	CONSEJERÍA DE SERVICIOS Y DERECHOS SOCIALES
MILANI	0,00	99.239,70	FUNDACIÓN MUNICIPAL DE SERVICIOS SOCIALES
			CONSEJERÍA

La autenticidad de este documento puede ser comprobada mediante el CEV: 1243415677476055317 2 en www.gijon.es/cev

Fdo.: El Secretario

V°B° El Presidente

ALBANTA	0,00	110.922,58	DE SERVICIOS Y DERECHOS SOCIALES
KIRIKÚ	0,00	76.553,12	CONSEJERÍA DE SERVICIOS Y DERECHOS SOCIALES
PROMETEO	20.355,22	193.333,93	FUNDACIÓN MUNICIPAL DE SERVICIOS SOCIALES
HOUSING FIRST	0,00	32.072,19	FUNDACIÓN MUNICIPAL DE SERVICIOS SOCIALES
TOTAL	98.468,02	1.843.600,53	

Otra información
Otros ingresos de la actividad: 1.898,15
Procedencia:
INGRESOS FINANCIEROS Y EXTRAORDINARIOS

13.7. Exceso de provisiones y otros resultados

INEXISTENCIA DE EXCESO DE PROVISIONES

NOTA 14. SUBVENCIONES, DONACIONES Y LEGADOS

1. Análisis de los movimientos de las partidas

Movimientos del balance

NÚMERO DE CUENTA	SALDO INICIAL	AUMENTOS	DISMINUCIÓN	SALDO FINAL
130 Subvenciones oficiales de capital	148.618,47	85.000,00	3.003,00	230.615,47
131 Donaciones y legados de capital	39.835,33	0,00	1.563,99	38.271,34
TOTAL	188.453,80	85.000,00	4.566,99	268.886,81

Movimientos imputados a la cuenta de resultados

NÚMERO DE CUENTA	IMPUTACIÓN
740 Subvenciones, donaciones y legados a la actividad	1.839.033,54
745 Subvenciones de capital transferidas al excedente del ejercicio	3.003,00
746 Donaciones y legados de capital transferidos al excedente del ejercicio	1.563,99
TOTAL	1.843.600,53

2. Características de las subvenciones, donaciones y legados recibidos

FINALIDAD Y/O ELEMENTO ADQUIRIDO	CUENTA	TIPO	ENTIDAD CONCEDENTE
Integracion	740	Administración Autonómica	Consejeria de servicios y Derechos sociales

Fdo.: El Secretario

VºBº El Presidente

La autenticidad de este documento puede ser comprobada mediante el CEV: 1243415677476055317 2 en www.gijon.es/cev

Fortalecimiento	740	Administración Autonómica	Consejeria de Servicios y Derechos Sociales
Mantenimniento Jaipur	740	Administración Autonómica	Consejeria de Servicios y Derechos Sociales
Mantenimiento Siloe	740	Particulares	Particulares
Mantenimiento Siloe	740	Entidad privada	Entidades Privadas
Alimentos	740	Entidad privada	Banco Alimentos
Casa de Acogida	746	Administración Estatal	Ministerio de Sanidad Servicios Sociales e Igualdad
Empleo	746	Administración Local	Ayuntamiento de Gijón
Prometeo	746	Administración Autonómica	Consejeria de Sanidad
Casa de Acogida	746	Administración Autonómica	Consejeria de Sanidad
Makarenko	746	Administración Autonómica	Consejeria de Servicios y Derechos Sociales
Freire	746	Administración Autonómica	Consejeria de Servicios y Derechos Sociales
Milsoles	746	Administración Autonómica	Consejeria de Sanidad
La Tribu	746	Administración Autonómica	Consejeria de Servicios y Derechos Sociales
Jaipur	746	Administración Autonómica	Consejeria de Servicios y Derechos Sociales
Medrando Xuntos	746	Administración Autonómica	Consejeria de Servicios y Derechos Sociales
Albanta	746	Administración Autonómica	Consejeria de Servicios y Derechos Sociales
Kiriku	746	Administración Autonómica	Consejeria de Servicios y Derechos Sociales
Casa Acogida	746	Administración Autonómica	SESPA
Housing First	746	Administración Autonómica	FMSS
Milsoles	746	Administración Autonómica	FMSS
Milani	746	Administración Autonómica	FMSS
Prometeo	746	Administración Autonómica	FMSS
Mobiliario	747	Entidad privada	Eurosistemas
Casa de Acogida	747	Administración Autonómica	Principado de Asturias
Milsoles	747	Administración Autonómica	Principado de Asturias

La autenticidad de este documento puede ser comprobada mediante el CEV: **1243415677476055317 2** en www.gijon.es/cev

Casa de Acogida	747	Administración Autonómica	Principado de Asturias
Alfar	747	Administración Autonómica	Principado de Asturias
Casa de Acogida	747	Administración Autonómica	Principado de Asturias
Milsoles	747	Entidad privada	Fundacion JosefCerquera
oficina	747	Entidad privada	Eurosistemas
oficina	747	Entidad privada	Eurosistemas
oficina	747	Administración Local	Ayuntamiento gijón

FINALIDAD Y/O ELEMENTO ADQUIRIDO	AÑO DE CONCESIÓN	PERÍODO DE APLICACIÓN	IMPORTE CONCEDIDO	IMPUTADO EN EJERCICIOS ANTERIORES	IMPUTADO EN EJERCICIO ACTUAL	TOTAL IMPUTADO A RESULTADOS
Integracion	2017	2017	13.715,03	0,00	13.715,03	13.715,03
Fortalecimiento	2017	2017	20.460,00	0,00	20.460,00	20.460,00
Mantenimniento Jaipur	2017	2017	12.400,74	0,00	12.400,74	12.400,74
Mantenimiento Siloe	2017	2017	3.214,24	0,00	3.214,24	3.214,24
Mantenimiento Siloe	2017	2017	29.371,06	0,00	29.371,06	29.371,06
Alimentos	2017	2017	21.831,47	0,00	21.831,47	21.831,47
Casa de Acogida	2017	2017	55.000,00	0,00	55.000,00	55.000,00
Empleo	2017	2017	3.000,00	0,00	3.000,00	3.000,00
Prometeo	2017	2017	2.732,85	0,00	2.732,85	2.732,85
Casa de Acogida	2017	2017	300.000,00	0,00	300.000,00	300.000,00
Makarenko	2017	2017	79.962,99	0,00	79.962,99	79.962,99
Freire	2017	2017	106.293,92	0,00	106.293,92	106.293,92
Milsoles	2017	2017	200.000,00	0,00	200.000,00	200.000,00
La Tribu	2017	2017	94.935,40	0,00	94.935,40	94.935,40
Jaipur	2017	2017	252.166,05	0,00	252.166,85	252.166,85
Medrando Xuntos	2017	2017	61.071,85	0,00	61.071,85	61.071,85
Albanta	2017	2017	108.282,88	0,00	108.282,88	108.282,88
Kiriku	2017	2017	74.049,50	0,00	74.049,50	74.049,50
Casa Acogida	2017	2017	53.644,76	0,00	53.644,76	53.644,76
Housing First	2017	2017	31.800,00	0,00	31.800,00	31.800,00
Milsoles	2017	2017	37.000,00	0,00	37.000,00	37.000,00
Milani	2017	2017	96.600,00	0,00	96.600,00	96.600,00
Prometeo	2017	2017	181.500,00	0,00	181.500,00	181.500,00
Mobiliario	2007	2007	347,01	341,60	5,41	347,01
Casa de Acogida	2011	2011	78.251,84	10.955,28	1.565,04	12.520,32

Fdo.: El Secretario

VºBº El Presidente

La autenticidad de este documento puede ser comprobada mediante el CEV: **1243415677476055317 2** en www.gijon.es/cev

Milsoles	2009	2009	26.409,95	4.005,52	528,20	4.533,72
Casa de Acogida	2009	2009	5.896,00	3.586,73	589,60	4.176,33
Alfar	2010	2010	5.575,00	678,29	111,50	789,79
Casa de Acogida	2011	2011	2.858,66	344,46	57,17	401,63
Milsoles	2011	2011	9.113,14	6.105,82	1.093,58	7.199,40
oficina	2012	2012	4.350,00	1.740,00	435,00	2.175,00
oficina	2012	2012	300,00	120,00	30,00	150,00
oficina	2015	2015	7.574,54	164,11	151,49	315,60

3. Información sobre cumplimiento de condiciones asociadas

Información sobre cumplimiento e incumplimiento de las condiciones asociadas a las subvenciones, donaciones y legados, así como descripción del tipo de subvención, donación y legado y su finalidad especificando el criterio de imputación a resultados, de acuerdo con la Norma 18 del Nuevo Plan General de Contabilidad:

Explicado en caracteristicas

NOTA 15A. ACTIVIDAD DE LA ENTIDAD

1. ACTIVIDAD DE LA ENTIDAD

A1. CASA DE ACOGIDA

Tipo: Propia

Sector: Sanitario

Función: Centros e infraestructuras

Lugar de desarrollo de la actividad: Principado de Asturias,España

Descripción detallada de la actividad:

Centro residencial socio-sanitario para la atención sanitaria y social de personas afectadas con VIH/Sida y/o enfermedades crónicas, con pluripatologías, problemáticas de drogodependencia y salud mental. Situación de exclusión y/o vulnerabilidad social.

B. Recursos humanos empleados en la actividad

TIPO DE PERSONAL	NÚMERO PREVISTO	NÚMERO REALIZADO	Nº HORAS/AÑO PREVISTO	Nº HORAS/AÑO REALIZADO
Personal asalariado	13,00	17,00	21.414,00	20.760,00
Personal con contrato de servicios	0,00	0,00	0,00	0,00
Personal voluntario	8,00	12,00	832,00	1.200,00

C. Beneficiarios y/o usuarios de la actividad

BENEFICIARIOS O USUARIOS	NÚMERO PREVISTO	NÚMERO REALIZADO	IN-DETERMINADO
Personas físicas	35,00	32,00	
Personas jurídicas	0,00	0,00	

D. Recursos económicos empleados por la actividad

RECURSOS	IMPORTE	IMPORTE REALIZADO	IMPORTE REALIZADO	IMPORTE REALIZADO

La autenticidad de este documento puede ser comprobada mediante el CEV: 12434156774760553172 en www.gijon.es/cev

	PREVISTO	ESPECÍFICO EN LA ACTIVIDAD	COMÚN EN LA ACTIVIDAD	TOTAL EN LA ACTIVIDAD
Gastos				
Ayudas monetarias y otros gastos de gestión	0,00	0,00	0,00	0,00
a) Ayudas monetarias	0,00	0,00	0,00	0,00
b) Ayudas no monetarias	0,00	0,00	0,00	0,00
c) Gastos por colaboraciones y órganos de gobierno	0,00	0,00	0,00	0,00
Variación de existencias de productos terminados y en curso de fabricación	0,00	0,00	0,00	0,00
Aprovisionamientos	-100.756,92	-76.388,62	0,00	-76.388,62
Gastos de personal	-343.789,71	-316.484,73	0,00	-316.484,73
Otros gastos de la actividad	0,00	-32.475,82	0,00	-32.475,82
MANTENIMIENTO	0,00	-32.475,82	0,00	-32.475,82
Amortización del inmovilizado	-13.729,00	-12.804,82	0,00	-12.804,82
Deterioro y resultado por enajenación de inmovilizado	0,00	0,00	0,00	0,00
Gastos financieros	0,00	0,00	0,00	0,00
Variaciones de valor razonable en instrumentos financieros	0,00	0,00	0,00	0,00
Diferencias de cambio	0,00	0,00	0,00	0,00
Deterioro y resultado por enajenaciones de instrumentos financieros	0,00	0,00	0,00	0,00
Impuesto sobre beneficios	0,00	0,00	0,00	0,00
Total gastos	-458.275,63	-438.153,99	0,00	-438.153,99
Inversiones				
Adquisiciones de inmovilizado (excepto Bienes del Patrimonio Histórico)	0,00	2.969,54	0,00	2.969,54
Adquisiciones Bienes del Patrimonio Histórico	0,00	0,00	0,00	0,00
Cancelación deuda no comercial	0,00	0,00	0,00	0,00
Total inversiones	0,00	2.969,54	0,00	2.969,54
TOTAL RECURSOS EMPLEADOS	458.275,63	441.123,53	0,00	441.123,53

E. Objetivos e indicadores de la realización de la actividad

OBJETIVO	INDICADOR	CANTIDAD PREVISTA	CANTIDAD REALIZADA
Adherencia al tratamiento	Nº de personas con tratamiento farmacológico y seguimiento clínico	35,00	32,00
Autonomía en la actividad de la vida diaria	Nº de participantes en los talleres	35,00	32,00
Formación en salud y autocuidados	Nº de usuarios participantes	35,00	32,00
Manejo psicológico	Nº de pacientes con terapias psicológicas	35,00	25,00
Gestiones y tramitaciones sociales	Nº de personas atendidas por TS	35,00	32,00
Rehabilitación física y cuidados sanitarios	Nº de personas atendidas	35,00	32,00

La autenticidad de este documento puede ser comprobada mediante el CEV: 1243415677476055317 2 en www.gijon.es/cev

Fdo.: El Secretario

V°B° El Presidente

A2. MAKARENKO

Tipo: Propia
Sector: Educación
Función: Centros e infraestructuras
Lugar de desarrollo de la actividad: Principado de Asturias,España
Descripción detallada de la actividad:
Recurso de intervención socioeducativa, lúdica y participativa de carácter preventivo en el que de manera gradual y progresiva se promuevan y se planifiquen un conjunto de actividades cuya finalidad es entrenar a los menores en habilidades sociales y promover su autonomía personal.

B. Recursos humanos empleados en la actividad

TIPO DE PERSONAL	NÚMERO PREVISTO	NÚMERO REALIZADO	Nº HORAS/AÑO PREVISTO	Nº HORAS/AÑO REALIZADO
Personal asalariado	3,00	3,00	5.040,00	5.040,00
Personal con contrato de servicios	0,00	0,00	0,00	0,00
Personal voluntario	2,00	2,00	208,00	208,00

C. Beneficiarios y/o usuarios de la actividad

BENEFICIARIOS O USUARIOS	NÚMERO PREVISTO	NÚMERO REALIZADO	IN-DETERMINADO
Personas físicas	25,00	19,00	
Personas jurídicas	0,00	0,00	

D. Recursos económicos empleados por la actividad

RECURSOS	IMPORTE PREVISTO	IMPORTE REALIZADO ESPECÍFICO EN LA ACTIVIDAD	IMPORTE REALIZADO COMÚN EN LA ACTIVIDAD	IMPORTE REALIZADO TOTAL EN LA ACTIVIDAD
Gastos				
Ayudas monetarias y otros gastos de gestión	0,00	0,00	0,00	0,00
a) Ayudas monetarias	0,00	0,00	0,00	0,00
b) Ayudas no monetarias	0,00	0,00	0,00	0,00
c) Gastos por colaboraciones y órganos de gobierno	0,00	0,00	0,00	0,00
Variación de existencias de productos terminados y en curso de fabricación	0,00	0,00	0,00	0,00
Aprovisionamientos	-10.439,32	-1.839,12	0,00	-1.839,12
Gastos de personal	-68.432,46	-63.835,48	0,00	-63.835,48
Otros gastos de la actividad	0,00	-6.695,34	0,00	-6.695,34
MANTENIMIENTO	0,00	-6.695,34	0,00	-6.695,34
Amortización del inmovilizado	-5.171,50	-1.500,00	0,00	-1.500,00
Deterioro y resultado por enajenación de inmovilizado	0,00	0,00	0,00	0,00
Gastos financieros	0,00	0,00	0,00	0,00
Variaciones de valor razonable en instrumentos financieros	0,00	0,00	0,00	0,00

La autenticidad de este documento puede ser comprobada mediante el CEV: 12434156774760553172 en www.gijon.es/cev

Diferencias de cambio	0,00	0,00	0,00	0,00
Deterioro y resultado por enajenaciones de instrumentos financieros	0,00	0,00	0,00	0,00
Impuesto sobre beneficios	0,00	0,00	0,00	0,00
Total gastos	-84.043,28	-73.869,94	0,00	-73.869,94
Inversiones				
Adquisiciones de inmovilizado (excepto Bienes del Patrimonio Histórico)	0,00	4.006,79	0,00	4.006,79
Adquisiciones Bienes del Patrimonio Histórico	0,00	0,00	0,00	0,00
Cancelación deuda no comercial	0,00	0,00	0,00	0,00
Total inversiones	0,00	4.006,79	0,00	4.006,79
TOTAL RECURSOS EMPLEADOS	84.043,28	77.876,73	0,00	77.876,73

E. Objetivos e indicadores de la realización de la actividad

OBJETIVO	INDICADOR	CANTIDAD PREVISTA	CANTIDAD REALIZADA
Realizar una intervención preventiva con menores en situación de riesgo para evitar que la situación socio-familiar se agrave	Nº de altas por normalización de la situación	23,00	4,00
Colaborar y apoyar a las familias con dificultades en la educación de sus hij@s	Nº de familias que participaron	23,00	13,00
Coordinación con otros agentes sociales que intervienen en la unidad familiar	Nº de agentes sociales	4,00	4,00

La autenticidad de este documento puede ser comprobada mediante el CEV: **1243415677476055317 2** en www.gijon.es/cev

Fdo.: El Secretario

V°B° El Presidente

A3. FREIRE

Tipo: Propia
Sector: Educación
Función: Centros e infraestructuras
Lugar de desarrollo de la actividad: Principado de Asturias,España
Descripción detallada de la actividad:
Recurso de intervención socioeducativa, lúdica y participativa de carácter preventivo en el que de manera gradual y progresiva se promuevan y se planifiquen un conjunto de actividades cuya finalidad es entrenar a los menores en habilidades sociales y promover su autonomía personal.

B. Recursos humanos empleados en la actividad

TIPO DE PERSONAL	NÚMERO PREVISTO	NÚMERO REALIZADO	Nº HORAS/AÑO PREVISTO	Nº HORAS/AÑO REALIZADO
Personal asalariado	3,00	3,00	5.040,00	5.040,00
Personal con contrato de servicios	0,00	0,00	0,00	0,00
Personal voluntario	2,00	0,00	208,00	0,00

C. Beneficiarios y/o usuarios de la actividad

BENEFICIARIOS O USUARIOS	NÚMERO PREVISTO	NÚMERO REALIZADO	IN-DETERMINADO
Personas físicas	25,00	24,00	
Personas jurídicas	0,00	0,00	

D. Recursos económicos empleados por la actividad

RECURSOS	IMPORTE PREVISTO	IMPORTE REALIZADO ESPECÍFICO EN LA ACTIVIDAD	IMPORTE REALIZADO COMÚN EN LA ACTIVIDAD	IMPORTE REALIZADO TOTAL EN LA ACTIVIDAD
Gastos				
Ayudas monetarias y otros gastos de gestión	0,00	0,00	0,00	0,00
a) Ayudas monetarias	0,00	0,00	0,00	0,00
b) Ayudas no monetarias	0,00	0,00	0,00	0,00
c) Gastos por colaboraciones y órganos de gobierno	0,00	0,00	0,00	0,00
Variación de existencias de productos terminados y en curso de fabricación	0,00	0,00	0,00	0,00
Aprovisionamientos	-17.805,32	-1.784,70	0,00	-1.784,70
Gastos de personal	-68.432,46	-66.505,55	0,00	-66.505,55
Otros gastos de la actividad	0,00	-15.327,57	0,00	-15.327,57
MANTENIMIENTO	0,00	-15.327,57	0,00	-15.327,57
Amortización del inmovilizado	-771,50	-1.068,00	0,00	-1.068,00
Deterioro y resultado por enajenación de inmovilizado	0,00	0,00	0,00	0,00
Gastos financieros	0,00	0,00	0,00	0,00
Variaciones de valor razonable en instrumentos financieros	0,00	0,00	0,00	0,00

Fdo.: El Secretario

VºBº El Presidente

La autenticidad de este documento puede ser comprobada mediante el CEV: 1243415677476055317 2 en www.gijon.es/cev

Diferencias de cambio	0,00	0,00	0,00	0,00
Deterioro y resultado por enajenaciones de instrumentos financieros	0,00	0,00	0,00	0,00
Impuesto sobre beneficios	0,00	0,00	0,00	0,00
Total gastos	-87.009,28	-84.685,82	0,00	-84.685,82
Inversiones				
Adquisiciones de inmovilizado (excepto Bienes del Patrimonio Histórico)	0,00	904,07	0,00	904,07
Adquisiciones Bienes del Patrimonio Histórico	0,00	0,00	0,00	0,00
Cancelación deuda no comercial	0,00	0,00	0,00	0,00
Total inversiones	0,00	904,07	0,00	904,07
TOTAL RECURSOS EMPLEADOS	87.009,28	85.589,89	0,00	85.589,89

E. Objetivos e indicadores de la realización de la actividad

OBJETIVO	INDICADOR	CANTIDAD PREVISTA	CANTIDAD REALIZADA
Realizar una intervención preventiva con menores en situación de riesgo para evitar que la situación socio-familiar se agrave	Nº de altas por normalización de la situación	23,00	2,00
Colaborar y apoyar a las familias con dificultades en la educación de sus hij@s	Nº de familias que participaron	23,00	16,00
Coordinación con otros agentes sociales que intervienen en la unidad familiar	Nº de agentes sociales	4,00	4,00

La autenticidad de este documento puede ser comprobada mediante el CEV: **1243415677476055317 2** en www.gijon.es/cev

Fdo.: El Secretario

VºBº El Presidente

A4. MILSOLES

Tipo: Propia
Sector: Social
Función: Centros e infraestructuras
Lugar de desarrollo de la actividad: Principado de Asturias,España
Descripción detallada de la actividad:
Centro de día de reducción de daños para personas en situación de exclusión social grave y problemáticas sanitarias de drogodependencias y salud mental.

B. Recursos humanos empleados en la actividad

TIPO DE PERSONAL	NÚMERO PREVISTO	NÚMERO REALIZADO	Nº HORAS/AÑO PREVISTO	Nº HORAS/AÑO REALIZADO
Personal asalariado	6,00	6,00	9.240,00	9.067,00
Personal con contrato de servicios	0,00	0,00	0,00	0,00
Personal voluntario	4,00	4,00	416,00	416,00

C. Beneficiarios y/o usuarios de la actividad

BENEFICIARIOS O USUARIOS	NÚMERO PREVISTO	NÚMERO REALIZADO	IN-DETERMINADO
Personas físicas	850,00	805,00	
Personas jurídicas	0,00	0,00	

D. Recursos económicos empleados por la actividad

RECURSOS	IMPORTE PREVISTO	IMPORTE REALIZADO ESPECÍFICO EN LA ACTIVIDAD	IMPORTE REALIZADO COMÚN EN LA ACTIVIDAD	IMPORTE REALIZADO TOTAL EN LA ACTIVIDAD
Gastos				
Ayudas monetarias y otros gastos de gestión	0,00	0,00	0,00	0,00
a) Ayudas monetarias	0,00	0,00	0,00	0,00
b) Ayudas no monetarias	0,00	0,00	0,00	0,00
c) Gastos por colaboraciones y órganos de gobierno	0,00	0,00	0,00	0,00
Variación de existencias de productos terminados y en curso de fabricación	0,00	0,00	0,00	0,00
Aprovisionamientos	-63.776,56	-52.036,78	0,00	-52.036,78
Gastos de personal	-170.717,89	-152.371,21	0,00	-152.371,21
Otros gastos de la actividad	0,00	-26.753,37	0,00	-26.753,37
MANTENIMIENTO	0,00	-26.753,37	0,00	-26.753,37
Amortización del inmovilizado	-4.297,00	-4.512,00	0,00	-4.512,00
Deterioro y resultado por enajenación de inmovilizado	0,00	0,00	0,00	0,00
Gastos financieros	0,00	0,00	0,00	0,00
Variaciones de valor razonable en instrumentos financieros	0,00	0,00	0,00	0,00

La autenticidad de este documento puede ser comprobada mediante el CEV: 12434156774760553172 en www.gijon.es/cev

Fdo.: El Secretario

VºBº El Presidente

Diferencias de cambio	0,00	0,00	0,00	0,00
Deterioro y resultado por enajenaciones de instrumentos financieros	0,00	0,00	0,00	0,00
Impuesto sobre beneficios	0,00	0,00	0,00	0,00
Total gastos	-238.791,45	-235.673,36	0,00	-235.673,36
Inversiones				
Adquisiciones de inmovilizado (excepto Bienes del Patrimonio Histórico)	0,00	3.177,36	0,00	3.177,36
Adquisiciones Bienes del Patrimonio Histórico	0,00	0,00	0,00	0,00
Cancelación deuda no comercial	0,00	0,00	0,00	0,00
Total inversiones	0,00	3.177,36	0,00	3.177,36
TOTAL RECURSOS EMPLEADOS	238.791,45	238.850,72	0,00	238.850,72

E. Objetivos e indicadores de la realización de la actividad

OBJETIVO	INDICADOR	CANTIDAD PREVISTA	CANTIDAD REALIZADA
Servicio de necesidades básicas alimentación	Nº de usuarios que utilizan los servicios	400,00	805,00
Servicio de necesidades básicas de higiene y lavandería	Nº de usuarios beneficiarios	500,00	805,00
Seguimiento farmacológico y sanitario	Nº de usuarios con seguimiento farmacológico y acompañamientos sanitarios	150,00	50,00
Gestiones y tramitaciones sociales	Nº de personas atendidas por TS	400,00	600,00

La autenticidad de este documento puede ser comprobada mediante el CEV: **1243415677476055317 2** en www.gijon.es/cev

Fdo.: El Secretario

VºBº El Presidente

A5. LA TRIBU

Tipo: Propia
Sector: Educación
Función: Centros e infraestructuras
Lugar de desarrollo de la actividad: Principado de Asturias,España
Descripción detallada de la actividad:
Recurso que proporciona un contexto de desarrollo a aquellos menores que por su situación y características, no precisan abandonar el domicilio familiar pero son sujetos de apoyo en su proceso educativo, complementando a la familia en aquellos aspectos deficitarios que impiden su pleno desarrollo

B. Recursos humanos empleados en la actividad

TIPO DE PERSONAL	NÚMERO PREVISTO	NÚMERO REALIZADO	Nº HORAS/AÑO PREVISTO	Nº HORAS/AÑO REALIZADO
Personal asalariado	2,00	3,00	3.360,00	3.360,00
Personal con contrato de servicios	0,00	0,00	0,00	0,00
Personal voluntario	2,00	1,00	208,00	104,00

C. Beneficiarios y/o usuarios de la actividad

BENEFICIARIOS O USUARIOS	NÚMERO PREVISTO	NÚMERO REALIZADO	IN-DETERMINADO
Personas físicas	10,00	10,00	
Personas jurídicas	0,00	0,00	

D. Recursos económicos empleados por la actividad

RECURSOS	IMPORTE PREVISTO	IMPORTE REALIZADO ESPECÍFICO EN LA ACTIVIDAD	IMPORTE REALIZADO COMÚN EN LA ACTIVIDAD	IMPORTE REALIZADO TOTAL EN LA ACTIVIDAD
Gastos				
Ayudas monetarias y otros gastos de gestión	0,00	0,00	0,00	0,00
a) Ayudas monetarias	0,00	0,00	0,00	0,00
b) Ayudas no monetarias	0,00	0,00	0,00	0,00
c) Gastos por colaboraciones y órganos de gobierno	0,00	0,00	0,00	0,00
Variación de existencias de productos terminados y en curso de fabricación	0,00	0,00	0,00	0,00
Aprovisionamientos	-28.971,80	-16.956,04	0,00	-16.956,04
Gastos de personal	-68.973,95	-63.702,99	0,00	-63.702,99
Otros gastos de la actividad	0,00	-11.569,62	0,00	-11.569,62
MANTENIMIENTO	0,00	-11.569,62	0,00	-11.569,62
Amortización del inmovilizado	-935,00	-1.728,00	0,00	-1.728,00
Deterioro y resultado por enajenación de inmovilizado	0,00	0,00	0,00	0,00
Gastos financieros	0,00	0,00	0,00	0,00

La autenticidad de este documento puede ser comprobada mediante el CEV: 12434156774760553172 en www.gijon.es/cev

Variaciones de valor razonable en instrumentos financieros	0,00	0,00	0,00	0,00
Diferencias de cambio	0,00	0,00	0,00	0,00
Deterioro y resultado por enajenaciones de instrumentos financieros	0,00	0,00	0,00	0,00
Impuesto sobre beneficios	0,00	0,00	0,00	0,00
Total gastos	-98.880,75	-93.956,65	0,00	-93.956,65
Inversiones				
Adquisiciones de inmovilizado (excepto Bienes del Patrimonio Histórico)	0,00	862,71	0,00	862,71
Adquisiciones Bienes del Patrimonio Histórico	0,00	0,00	0,00	0,00
Cancelación deuda no comercial	0,00	0,00	0,00	0,00
Total inversiones	0,00	862,71	0,00	862,71
TOTAL RECURSOS EMPLEADOS	98.880,75	94.819,36	0,00	94.819,36

E. Objetivos e indicadores de la realización de la actividad

OBJETIVO	INDICADOR	CANTIDAD PREVISTA	CANTIDAD REALIZADA
Evitar la separación del menor de su familia (preservación del medio familiar)	Nº de menores que se mantiene en el entorno familiar y se evita la institucionalización o tutela del menor por la administración pública	9,00	10,00
Garantizar un adecuado desarrollo evolutivo del menor en todos los contextos (familiar, salud, escolar, ocio y tiempo libre)	Nº de altas por normalización de la situación	9,00	3,00
Coordinación de otros agentes sociales que intervienen en la unidad familiar	Nº de agentes sociales	4,00	4,00

La autenticidad de este documento puede ser comprobada mediante el CEV: **12434156774760553172** en www.gijon.es/cev

A6. JAIPUR

Tipo: Propia
Sector: Sanitario
Función: Centros e infraestructuras
Lugar de desarrollo de la actividad: Principado de Asturias,España
Descripción detallada de la actividad:
Recurso que acoge a personas con discapacidad intelectual media o severa y proporciona alojamiento, apoyo y cuidados.

B. Recursos humanos empleados en la actividad

TIPO DE PERSONAL	NÚMERO PREVISTO	NÚMERO REALIZADO	Nº HORAS/AÑO PREVISTO	Nº HORAS/AÑO REALIZADO
Personal asalariado	11,00	17,00	14.448,00	14.448,00
Personal con contrato de servicios	0,00	0,00	0,00	0,00
Personal voluntario	7,00	0,00	364,00	0,00

C. Beneficiarios y/o usuarios de la actividad

BENEFICIARIOS O USUARIOS	NÚMERO PREVISTO	NÚMERO REALIZADO	IN-DETERMINADO
Personas físicas	10,00	10,00	
Personas jurídicas	0,00	0,00	

D. Recursos económicos empleados por la actividad

RECURSOS	IMPORTE PREVISTO	IMPORTE REALIZADO ESPECÍFICO EN LA ACTIVIDAD	IMPORTE REALIZADO COMÚN EN LA ACTIVIDAD	IMPORTE REALIZADO TOTAL EN LA ACTIVIDAD
Gastos				
Ayudas monetarias y otros gastos de gestión	0,00	0,00	0,00	0,00
a) Ayudas monetarias	0,00	0,00	0,00	0,00
b) Ayudas no monetarias	0,00	0,00	0,00	0,00
c) Gastos por colaboraciones y órganos de gobierno	0,00	0,00	0,00	0,00
Variación de existencias de productos terminados y en curso de fabricación	0,00	0,00	0,00	0,00
Aprovisionamientos	-124.605,28	-30.866,37	0,00	-30.866,37
Gastos de personal	-193.054,82	-172.986,48	0,00	-172.986,48
Otros gastos de la actividad	0,00	-86.053,54	0,00	-86.053,54
MANTENIMIENTO	0,00	-86.053,54	0,00	-86.053,54
Amortización del inmovilizado	-22.386,00	-4.044,00	0,00	-4.044,00
Deterioro y resultado por enajenación de inmovilizado	0,00	0,00	0,00	0,00
Gastos financieros	0,00	0,00	0,00	0,00
Variaciones de valor razonable en instrumentos financieros	0,00	0,00	0,00	0,00
Diferencias de cambio	0,00	0,00	0,00	0,00

La autenticidad de este documento puede ser comprobada mediante el CEV: 1243415677476055317 2 en www.gijon.es/cev

Deterioro y resultado por enajenaciones de instrumentos financieros	0,00	0,00	0,00	0,00
Impuesto sobre beneficios	0,00	0,00	0,00	0,00
Total gastos	-340.046,10	-293.950,39	0,00	-293.950,39
Inversiones				
Adquisiciones de inmovilizado (excepto Bienes del Patrimonio Histórico)	0,00	2.821,39	0,00	2.821,39
Adquisiciones Bienes del Patrimonio Histórico	0,00	0,00	0,00	0,00
Cancelación deuda no comercial	0,00	0,00	0,00	0,00
Total inversiones	0,00	2.821,39	0,00	2.821,39
TOTAL RECURSOS EMPLEADOS	340.046,10	296.771,78	0,00	296.771,78

E. Objetivos e indicadores de la realización de la actividad

OBJETIVO	INDICADOR	CANTIDAD PREVISTA	CANTIDAD REALIZADA
Desarrollo de la autonomía personal	Puntuación media de los objetivos de desarrollo básico de habilidades para la vida diaria en los planes de intervención individual	6,00	6,16
Integración social de los usuarios	Nº de salidas grupales anuales de ocio en fines de semana	45,00	196,00

La autenticidad de este documento puede ser comprobada mediante el CEV: **12434156774760553172** en www.gijon.es/cev

Fdo.: El Secretario

VºBº El Presidente

A7. MEDRANDO XUNTOS

Tipo: Propia
Sector: Educación
Función: Centros e infraestructuras
Lugar de desarrollo de la actividad: Principado de Asturias,España
Descripción detallada de la actividad:
Recurso que proporciona un contexto de desarrollo a aquellos menores que por su situación y características, no precisan abandonar el domicilio familiar pero son sujetos de apoyo en su proceso educativo, complementando a la familia en aquellos aspectos deficitarios que impiden su pleno desarrollo

B. Recursos humanos empleados en la actividad

TIPO DE PERSONAL	NÚMERO PREVISTO	NÚMERO REALIZADO	Nº HORAS/AÑO PREVISTO	Nº HORAS/AÑO REALIZADO
Personal asalariado	2,00	3,00	3.360,00	3.360,00
Personal con contrato de servicios	0,00	0,00	0,00	0,00
Personal voluntario	2,00	5,00	208,00	500,00

C. Beneficiarios y/o usuarios de la actividad

BENEFICIARIOS O USUARIOS	NÚMERO PREVISTO	NÚMERO REALIZADO	IN-DETERMINADO
Personas físicas	10,00	8,00	
Personas jurídicas	0,00	0,00	

D. Recursos económicos empleados por la actividad

RECURSOS	IMPORTE PREVISTO	IMPORTE REALIZADO ESPECÍFICO EN LA ACTIVIDAD	IMPORTE REALIZADO COMÚN EN LA ACTIVIDAD	IMPORTE REALIZADO TOTAL EN LA ACTIVIDAD
Gastos				
Ayudas monetarias y otros gastos de gestión	0,00	0,00	0,00	0,00
a) Ayudas monetarias	0,00	0,00	0,00	0,00
b) Ayudas no monetarias	0,00	0,00	0,00	0,00
c) Gastos por colaboraciones y órganos de gobierno	0,00	0,00	0,00	0,00
Variación de existencias de productos terminados y en curso de fabricación	0,00	0,00	0,00	0,00
Aprovisionamientos	-27.413,80	-13.658,03	0,00	-13.658,03
Gastos de personal	-68.973,95	-63.690,17	0,00	-63.690,17
Otros gastos de la actividad	0,00	-10.748,71	0,00	-10.748,71
MANTENIMIENTO	0,00	-10.748,71	0,00	-10.748,71
Amortización del inmovilizado	-1.235,00	-1.356,00	0,00	-1.356,00
Deterioro y resultado por enajenación de inmovilizado	0,00	0,00	0,00	0,00
Gastos financieros	0,00	0,00	0,00	0,00

La autenticidad de este documento puede ser comprobada mediante el CEV: 12434156774760553172 en www.gijon.es/cev

Variaciones de valor razonable en instrumentos financieros	0,00	0,00	0,00	0,00
Diferencias de cambio	0,00	0,00	0,00	0,00
Deterioro y resultado por enajenaciones de instrumentos financieros	0,00	0,00	0,00	0,00
Impuesto sobre beneficios	0,00	0,00	0,00	0,00
Total gastos	-97.622,75	-89.452,91	0,00	-89.452,91
Inversiones				
Adquisiciones de inmovilizado (excepto Bienes del Patrimonio Histórico)	0,00	807,71	0,00	807,71
Adquisiciones Bienes del Patrimonio Histórico	0,00	0,00	0,00	0,00
Cancelación deuda no comercial	0,00	0,00	0,00	0,00
Total inversiones	0,00	807,71	0,00	807,71
TOTAL RECURSOS EMPLEADOS	97.622,75	90.260,62	0,00	90.260,62

E. Objetivos e indicadores de la realización de la actividad

OBJETIVO	INDICADOR	CANTIDAD PREVISTA	CANTIDAD REALIZADA
Realizar una intervención preventiva con menores en situación de riesgo para evitar que la situación socio-familiar se agrave	Nº de menores que se mantiene en el entorno familiar y se evita la institucionalización o tutela del menor por la administración pública	9,00	6,00
Colaborar y apoyar a las familias con dificultades en la educación de sus hij@s	Nº de altas por normalización de la situación	9,00	1,00
Coordinación con otros agentes sociales que intervienen en la unidad familiar	Nº de agentes sociales	4,00	4,00

La autenticidad de este documento puede ser comprobada mediante el CEV: **12434156774760553172** en www.gijon.es/cev

Fdo.: El Secretario

VºBº El Presidente

A8. MILANI

Tipo: Propia
Sector: Educación
Función: Centros e infraestructuras
Lugar de desarrollo de la actividad: Principado de Asturias,España
Descripción detallada de la actividad:
Recurso de intervención socioeducativa, lúdica y participativa de carácter preventivo en el que de manera gradual y progresiva se promuevan y se planifiquen un conjunto de actividades cuya finalidad es entrenar a los menores en habilidades sociales y promover su autonomía personal.

B. Recursos humanos empleados en la actividad

TIPO DE PERSONAL	NÚMERO PREVISTO	NÚMERO REALIZADO	Nº HORAS/AÑO PREVISTO	Nº HORAS/AÑO REALIZADO
Personal asalariado	3,00	3,00	5.040,00	3.360,00
Personal con contrato de servicios	0,00	0,00	0,00	0,00
Personal voluntario	2,00	0,00	208,00	0,00

C. Beneficiarios y/o usuarios de la actividad

BENEFICIARIOS O USUARIOS	NÚMERO PREVISTO	NÚMERO REALIZADO	IN-DETERMINADO
Personas físicas	25,00	22,00	
Personas jurídicas	0,00	0,00	

D. Recursos económicos empleados por la actividad

RECURSOS	IMPORTE PREVISTO	IMPORTE REALIZADO ESPECÍFICO EN LA ACTIVIDAD	IMPORTE REALIZADO COMÚN EN LA ACTIVIDAD	IMPORTE REALIZADO TOTAL EN LA ACTIVIDAD
Gastos				
Ayudas monetarias y otros gastos de gestión	0,00	0,00	0,00	0,00
a) Ayudas monetarias	0,00	0,00	0,00	0,00
b) Ayudas no monetarias	0,00	0,00	0,00	0,00
c) Gastos por colaboraciones y órganos de gobierno	0,00	0,00	0,00	0,00
Variación de existencias de productos terminados y en curso de fabricación	0,00	0,00	0,00	0,00
Aprovisionamientos	-31.621,32	-2.964,84	0,00	-2.964,84
Gastos de personal	-68.432,46	-65.837,30	0,00	-65.837,30
Otros gastos de la actividad	0,00	-30.911,85	0,00	-30.911,85
MANTENIMIENTO	0,00	-30.911,85	0,00	-30.911,85
Amortización del inmovilizado	-771,50	-1.068,00	0,00	-1.068,00
Deterioro y resultado por enajenación de inmovilizado	0,00	0,00	0,00	0,00
Gastos financieros	0,00	0,00	0,00	0,00
Variaciones de valor razonable en instrumentos financieros	0,00	0,00	0,00	0,00

Fdo.: El Secretario

VºBº El Presidente

La autenticidad de este documento puede ser comprobada mediante el CEV: 1243415677476055317 2 en www.gijon.es/cev

Diferencias de cambio	0,00	0,00	0,00	0,00
Deterioro y resultado por enajenaciones de instrumentos financieros	0,00	0,00	0,00	0,00
Impuesto sobre beneficios	0,00	0,00	0,00	0,00
Total gastos	-100.825,28	-100.781,99	0,00	-100.781,99
Inversiones				
Adquisiciones de inmovilizado (excepto Bienes del Patrimonio Histórico)	0,00	886,79	0,00	886,79
Adquisiciones Bienes del Patrimonio Histórico	0,00	0,00	0,00	0,00
Cancelación deuda no comercial	0,00	0,00	0,00	0,00
Total inversiones	0,00	886,79	0,00	886,79
TOTAL RECURSOS EMPLEADOS	100.825,28	101.668,78	0,00	101.668,78

E. Objetivos e indicadores de la realización de la actividad

OBJETIVO	INDICADOR	CANTIDAD PREVISTA	CANTIDAD REALIZADA
Realizar una intervención preventiva con menores en situación de riesgo para evitar que la situación socio-familiar se agrave	Nº de altas por normalización de la situación	23,00	5,00
Colaborar y apoyar a las familias con dificultades en la educación de sus hij@s	Nº de familias que participaron	23,00	19,00
Coordinación con otros agentes sociales que intervienen en la unidad familiar	Nº de agentes sociales	4,00	4,00

La autenticidad de este documento puede ser comprobada mediante el CEV: **1243415677476055317 2** en www.gijon.es/cev

A9. ALBANTA

Tipo: Propia
Sector: Educación
Función: Centros e infraestructuras
Lugar de desarrollo de la actividad: Principado de Asturias,España
Descripción detallada de la actividad:
Recurso de intervención socioeducativa, lúdica y participativa de carácter preventivo en el que de manera gradual y progresiva se promuevan y se planifiquen un conjunto de actividades cuya finalidad es entrenar a los menores en habilidades sociales y promover su autonomía personal.

B. Recursos humanos empleados en la actividad

TIPO DE PERSONAL	NÚMERO PREVISTO	NÚMERO REALIZADO	Nº HORAS/AÑO PREVISTO	Nº HORAS/AÑO REALIZADO
Personal asalariado	2,00	3,00	3.360,00	3.360,00
Personal con contrato de servicios	0,00	0,00	0,00	0,00
Personal voluntario	2,00	0,00	208,00	0,00

C. Beneficiarios y/o usuarios de la actividad

BENEFICIARIOS O USUARIOS	NÚMERO PREVISTO	NÚMERO REALIZADO	IN-DETERMINADO
Personas físicas	25,00	21,00	
Personas jurídicas	0,00	0,00	

D. Recursos económicos empleados por la actividad

RECURSOS	IMPORTE PREVISTO	IMPORTE REALIZADO ESPECÍFICO EN LA ACTIVIDAD	IMPORTE REALIZADO COMÚN EN LA ACTIVIDAD	IMPORTE REALIZADO TOTAL EN LA ACTIVIDAD
Gastos				
Ayudas monetarias y otros gastos de gestión	0,00	0,00	0,00	0,00
a) Ayudas monetarias	0,00	0,00	0,00	0,00
b) Ayudas no monetarias	0,00	0,00	0,00	0,00
c) Gastos por colaboraciones y órganos de gobierno	0,00	0,00	0,00	0,00
Variación de existencias de productos terminados y en curso de fabricación	0,00	0,00	0,00	0,00
Aprovisionamientos	-11.581,32	-2.887,96	0,00	-2.887,96
Gastos de personal	-68.432,46	-62.386,37	0,00	-62.386,37
Otros gastos de la actividad	0,00	-6.396,48	0,00	-6.396,48
MANTENIMIENTO	0,00	-6.396,48	0,00	-6.396,48
Amortización del inmovilizado	-3.771,50	-5.856,00	0,00	-5.856,00
Deterioro y resultado por enajenación de inmovilizado	0,00	0,00	0,00	0,00
Gastos financieros	0,00	0,00	0,00	0,00
Variaciones de valor razonable en instrumentos financieros	0,00	0,00	0,00	0,00

La autenticidad de este documento puede ser comprobada mediante el CEV: 12434156774760553172 en www.gijon.es/cev

Diferencias de cambio	0,00	0,00	0,00	0,00
Deterioro y resultado por enajenaciones de instrumentos financieros	0,00	0,00	0,00	0,00
Impuesto sobre beneficios	0,00	0,00	0,00	0,00
Total gastos	-83.785,28	-77.526,81	0,00	-77.526,81
Inversiones				
Adquisiciones de inmovilizado (excepto Bienes del Patrimonio Histórico)	0,00	1.661,19	0,00	1.661,19
Adquisiciones Bienes del Patrimonio Histórico	0,00	0,00	0,00	0,00
Cancelación deuda no comercial	0,00	0,00	0,00	0,00
Total inversiones	0,00	1.661,19	0,00	1.661,19
TOTAL RECURSOS EMPLEADOS	83.785,28	79.188,00	0,00	79.188,00

E. Objetivos e indicadores de la realización de la actividad

OBJETIVO	INDICADOR	CANTIDAD PREVISTA	CANTIDAD REALIZADA
Realizar una intervención preventiva con menores en situación de riesgo para evitar que la situación socio-familiar se agrave	Nº de altas por normalización de la situación	23,00	3,00
Colaborar y apoyar a las familias con dificultades en la educación de sus hij@s	Nº de familias que participaron	23,00	13,00
Coordinación con otros agentes sociales que intervienen en la unidad familiar	Nº de agentes sociales	4,00	4,00

La autenticidad de este documento puede ser comprobada mediante el CEV: **12434156774760553172** en www.gijon.es/cev

A10. KIRIKÚ

Tipo: Propia
Sector: Educación
Función: Centros e infraestructuras
Lugar de desarrollo de la actividad: Principado de Asturias,España
Descripción detallada de la actividad:
Recurso que proporciona un contexto de desarrollo a aquellos menores que por su situación y características, no precisan abandonar el domicilio familiar pero son sujetos de apoyo en su proceso educativo, complementando a la familia en aquellos aspectos deficitarios que impiden su pleno desarrollo

B. Recursos humanos empleados en la actividad

TIPO DE PERSONAL	NÚMERO PREVISTO	NÚMERO REALIZADO	Nº HORAS/AÑO PREVISTO	Nº HORAS/AÑO REALIZADO
Personal asalariado	2,00	3,00	3.360,00	3.360,00
Personal con contrato de servicios	0,00	0,00	0,00	0,00
Personal voluntario	2,00	0,00	208,00	0,00

C. Beneficiarios y/o usuarios de la actividad

BENEFICIARIOS O USUARIOS	NÚMERO PREVISTO	NÚMERO REALIZADO	IN-DETERMINADO
Personas físicas	10,00	10,00	
Personas jurídicas	0,00	0,00	

D. Recursos económicos empleados por la actividad

RECURSOS	IMPORTE PREVISTO	IMPORTE REALIZADO ESPECÍFICO EN LA ACTIVIDAD	IMPORTE REALIZADO COMÚN EN LA ACTIVIDAD	IMPORTE REALIZADO TOTAL EN LA ACTIVIDAD
Gastos				
Ayudas monetarias y otros gastos de gestión	0,00	0,00	0,00	0,00
a) Ayudas monetarias	0,00	0,00	0,00	0,00
b) Ayudas no monetarias	0,00	0,00	0,00	0,00
c) Gastos por colaboraciones y órganos de gobierno	0,00	0,00	0,00	0,00
Variación de existencias de productos terminados y en curso de fabricación	0,00	0,00	0,00	0,00
Aprovisionamientos	-34.169,80	-13.574,30	0,00	-13.574,30
Gastos de personal	-68.973,95	-63.934,32	0,00	-63.934,32
Otros gastos de la actividad	0,00	-16.607,77	0,00	-16.607,77
MANTENIMIENTO	0,00	-16.607,77	0,00	-16.607,77
Amortización del inmovilizado	-735,00	-852,00	0,00	-852,00
Deterioro y resultado por enajenación de inmovilizado	0,00	0,00	0,00	0,00
Gastos financieros	0,00	0,00	0,00	0,00

La autenticidad de este documento puede ser comprobada mediante el CEV: 12434156774760553172 en www.gijon.es/cev

Fdo.: El Secretario

V°B° El Presidente

Variaciones de valor razonable en instrumentos financieros	0,00	0,00	0,00	0,00
Diferencias de cambio	0,00	0,00	0,00	0,00
Deterioro y resultado por enajenaciones de instrumentos financieros	0,00	0,00	0,00	0,00
Impuesto sobre beneficios	0,00	0,00	0,00	0,00
Total gastos	-103.878,75	-94.968,39	0,00	-94.968,39
Inversiones				
Adquisiciones de inmovilizado (excepto Bienes del Patrimonio Histórico)	0,00	428,71	0,00	428,71
Adquisiciones Bienes del Patrimonio Histórico	0,00	0,00	0,00	0,00
Cancelación deuda no comercial	0,00	0,00	0,00	0,00
Total inversiones	0,00	428,71	0,00	428,71
TOTAL RECURSOS EMPLEADOS	103.878,75	95.397,10	0,00	95.397,10

E. Objetivos e indicadores de la realización de la actividad

OBJETIVO	INDICADOR	CANTIDAD PREVISTA	CANTIDAD REALIZADA
Evitar la separación del menor de su familia (preservación del medio familiar)	Nº de menores que se mantiene en el entorno familiar y se evita la institucionalización o tutela del menor por la administración pública	9,00	10,00
Garantizar un adecuado desarrollo evolutivo del menor en todos los contextos (familiar, salud, escolar, ocio y tiempo libre)	Nº de altas por normalización de la situación	9,00	2,00
Coordinación de otros agentes sociales que intervienen en la unidad familiar	Nº de agentes sociales	4,00	4,00

La autenticidad de este documento puede ser comprobada mediante el CEV: **12434156774760553172** en www.gijon.es/cev

A11. PROMETEO

Tipo: Propia
Sector: Sanitario
Función: Centros e infraestructuras
Lugar de desarrollo de la actividad: Principado de Asturias,España
Descripción detallada de la actividad:
Programa residencial de viviendas tuteladas para la rehabilitación psicosocial de personas afectadas con trastornos mentales severos

B. Recursos humanos empleados en la actividad

TIPO DE PERSONAL	NÚMERO PREVISTO	NÚMERO REALIZADO	Nº HORAS/AÑO PREVISTO	Nº HORAS/AÑO REALIZADO
Personal asalariado	6,00	6,00	10.080,00	10.080,00
Personal con contrato de servicios	0,00	0,00	0,00	0,00
Personal voluntario	2,00	2,00	208,00	208,00

C. Beneficiarios y/o usuarios de la actividad

BENEFICIARIOS O USUARIOS	NÚMERO PREVISTO	NÚMERO REALIZADO	IN-DETERMINADO
Personas físicas	35,00	34,00	
Personas jurídicas	0,00	0,00	

D. Recursos económicos empleados por la actividad

RECURSOS	IMPORTE PREVISTO	IMPORTE REALIZADO ESPECÍFICO EN LA ACTIVIDAD	IMPORTE REALIZADO COMÚN EN LA ACTIVIDAD	IMPORTE REALIZADO TOTAL EN LA ACTIVIDAD
Gastos				
Ayudas monetarias y otros gastos de gestión	0,00	0,00	0,00	0,00
a) Ayudas monetarias	0,00	0,00	0,00	0,00
b) Ayudas no monetarias	0,00	0,00	0,00	0,00
c) Gastos por colaboraciones y órganos de gobierno	0,00	0,00	0,00	0,00
Variación de existencias de productos terminados y en curso de fabricación	0,00	0,00	0,00	0,00
Aprovisionamientos	-43.841,56	-18.493,43	0,00	-18.493,43
Gastos de personal	-170.717,89	-155.196,05	0,00	-155.196,05
Otros gastos de la actividad	0,00	-32.160,17	0,00	-32.160,17
MANTENIMIENTO	0,00	-32.160,17	0,00	-32.160,17
Amortización del inmovilizado	-3.497,00	-2.928,00	0,00	-2.928,00
Deterioro y resultado por enajenación de inmovilizado	0,00	0,00	0,00	0,00
Gastos financieros	0,00	0,00	0,00	0,00
Variaciones de valor razonable en instrumentos financieros	0,00	0,00	0,00	0,00
Diferencias de cambio	0,00	0,00	0,00	0,00

La autenticidad de este documento puede ser comprobada mediante el CEV: 12434156774760553172 en www.gijon.es/cev

Fdo.: El Secretario

V°B° El Presidente

Deterioro y resultado por enajenaciones de instrumentos financieros	0,00	0,00	0,00	0,00
Impuesto sobre beneficios	0,00	0,00	0,00	0,00
Total gastos	-218.056,45	-208.777,65	0,00	-208.777,65
Inversiones				
Adquisiciones de inmovilizado (excepto Bienes del Patrimonio Histórico)	0,00	3.459,28	0,00	3.459,28
Adquisiciones Bienes del Patrimonio Histórico	0,00	0,00	0,00	0,00
Cancelación deuda no comercial	0,00	0,00	0,00	0,00
Total inversiones	0,00	3.459,28	0,00	3.459,28
TOTAL RECURSOS EMPLEADOS	218.056,45	212.236,93	0,00	212.236,93

E. Objetivos e indicadores de la realización de la actividad

OBJETIVO	INDICADOR	CANTIDAD PREVISTA	CANTIDAD REALIZADA
Rehabilitación psicosocial de personas afectadas con TMG/TMS	Nº de usuarios beneficiarios del programa	35,00	34,00
Autonomía para la vida diaria	Nº de talleres de diferentes ámbitos vitales	20,00	34,00
Estabilización psicopatológica	Nº de terapias psicológicas realizadas	180,00	34,00
Formación y actividades ocupacionales	Nº de talleres ocupacionales y cursos de formación efectuados	10,00	34,00

La autenticidad de este documento puede ser comprobada mediante el CEV: **1243415677476055317 2** en www.gijon.es/cev

Fdo.: El Secretario

VºBº El Presidente

A12. HOUSING FIRST

Tipo: Propia
Sector: Sanitario
Función: Centros e infraestructuras
Lugar de desarrollo de la actividad: Principado de Asturias,España
Descripción detallada de la actividad:
Programa de viviendas con metodología de reducción de daños para personas en situación severa de exclusión social con larga evolución de drogodependencias y problemáticas de salud mental.

B. Recursos humanos empleados en la actividad

TIPO DE PERSONAL	NÚMERO PREVISTO	NÚMERO REALIZADO	Nº HORAS/AÑO PREVISTO	Nº HORAS/AÑO REALIZADO
Personal asalariado		1,00		1.680,00
Personal con contrato de servicios		0,00		0,00
Personal voluntario		0,00		0,00

C. Beneficiarios y/o usuarios de la actividad

BENEFICIARIOS O USUARIOS	NÚMERO PREVISTO	NÚMERO REALIZADO	IN-DETERMINADO
Personas físicas		5,00	
Personas jurídicas		0,00	

D. Recursos económicos empleados por la actividad

RECURSOS	IMPORTE PREVISTO	IMPORTE REALIZADO ESPECÍFICO EN LA ACTIVIDAD	IMPORTE REALIZADO COMÚN EN LA ACTIVIDAD	IMPORTE REALIZADO TOTAL EN LA ACTIVIDAD
Gastos				
Ayudas monetarias y otros gastos de gestión		0,00	0,00	0,00
a) Ayudas monetarias		0,00	0,00	0,00
b) Ayudas no monetarias		0,00	0,00	0,00
c) Gastos por colaboraciones y órganos de gobierno		0,00	0,00	0,00
Variación de existencias de productos terminados y en curso de fabricación		0,00	0,00	0,00
Aprovisionamientos		-1.838,86	0,00	-1.838,86
Gastos de personal		-13.200,24	0,00	-13.200,24
Otros gastos de la actividad		-2.189,87	0,00	-2.189,87
MANTENIMIENTO		-2.189,87	0,00	-2.189,87
Amortización del inmovilizado		-420,00	0,00	-420,00
Deterioro y resultado por enajenación de inmovilizado		0,00	0,00	0,00
Gastos financieros		0,00	0,00	0,00
Variaciones de valor razonable en instrumentos financieros		0,00	0,00	0,00

La autenticidad de este documento puede ser comprobada mediante el CEV: 1243415677476055317 2 en www.gijon.es/cev

Fdo.: El Secretario

VºBº El Presidente

Diferencias de cambio		0,00	0,00	0,00
Deterioro y resultado por enajenaciones de instrumentos financieros		0,00	0,00	0,00
Impuesto sobre beneficios		0,00	0,00	0,00
Total gastos		-17.648,97	0,00	-17.648,97
Inversiones				
Adquisiciones de inmovilizado (excepto Bienes del Patrimonio Histórico)		3.025,53	0,00	3.025,53
Adquisiciones Bienes del Patrimonio Histórico		0,00	0,00	0,00
Cancelación deuda no comercial		0,00	0,00	0,00
Total inversiones		3.025,53	0,00	3.025,53
TOTAL RECURSOS EMPLEADOS		20.674,50	0,00	20.674,50

E. Objetivos e indicadores de la realización de la actividad

OBJETIVO	INDICADOR	CANTIDAD PREVISTA	CANTIDAD REALIZADA
Permanencia en la vivienda	Tiempo de estancia		5,00
Mejora en actividades de la vida diaria	Higiene y autocuidado		5,00
Integración comunitaria	Relaciones con la comunidad próxima		4,00

La autenticidad de este documento puede ser comprobada mediante el CEV: **12434156774760553172** en www.gijon.es/cev

Fdo.: El Secretario

V°B° El Presidente

2. RECURSOS ECONÓMICOS EMPLEADOS POR LA ENTIDAD

RECURSOS	ACTIVIDAD Nº1	ACTIVIDAD Nº2	ACTIVIDAD Nº3	ACTIVIDAD Nº4
Gastos				
Ayudas monetarias y otros gastos de gestión	0,00	0,00	0,00	0,00
a) Ayudas monetarias	0,00	0,00	0,00	0,00
b) Ayudas no monetarias	0,00	0,00	0,00	0,00
c) Gastos por colaboraciones y órganos de gobierno	0,00	0,00	0,00	0,00
Variación de existencias de productos terminados y en curso de fabricación	0,00	0,00	0,00	0,00
Aprovisionamientos	-76.388,62	-1.839,12	-1.784,70	-52.036,78
Gastos de personal	-316.484,73	-63.835,48	-66.505,55	-152.371,21
Otros gastos de la actividad	-32.475,82	-6.695,34	-15.327,57	-26.753,37
MANTENIMIENTO	-32.475,82	-6.695,34	-15.327,57	-26.753,37
Amortización del inmovilizado	-12.804,82	-1.500,00	-1.068,00	-4.512,00
Deterioro y resultado por enajenación de inmovilizado	0,00	0,00	0,00	0,00
Gastos financieros	0,00	0,00	0,00	0,00
Variaciones de valor razonable en instrumentos financieros	0,00	0,00	0,00	0,00
Diferencias de cambio	0,00	0,00	0,00	0,00
Deterioro y resultado por enajenaciones de instrumentos financieros	0,00	0,00	0,00	0,00
Impuesto sobre beneficios	0,00	0,00	0,00	0,00
Total gastos	-438.153,99	-73.869,94	-84.685,82	-235.673,36
Inversiones				
Adquisiciones de inmovilizado (excepto Bienes del Patrimonio Histórico)	2.969,54	4.006,79	904,07	3.177,36
Adquisiciones Bienes del Patrimonio Histórico	0,00	0,00	0,00	0,00
Cancelación deuda no comercial	0,00	0,00	0,00	0,00
Total inversiones	2.969,54	4.006,79	904,07	3.177,36
TOTAL RECURSOS EMPLEADOS	441.123,53	77.876,73	85.589,89	238.850,72

RECURSOS	ACTIVIDAD Nº5	ACTIVIDAD Nº6	ACTIVIDAD Nº7	ACTIVIDAD Nº8
Gastos				
Ayudas monetarias y otros gastos de gestión	0,00	0,00	0,00	0,00
a) Ayudas monetarias	0,00	0,00	0,00	0,00
b) Ayudas no monetarias	0,00	0,00	0,00	0,00
c) Gastos por colaboraciones y órganos de gobierno	0,00	0,00	0,00	0,00
Variación de existencias de productos terminados y en curso de fabricación	0,00	0,00	0,00	0,00
Aprovisionamientos	-16.956,04	-30.866,37	-13.658,03	-2.964,84
Gastos de personal	-63.702,99	-172.986,48	-63.690,17	-65.837,30

Fdo.: El Secretario

Vº Bº El Presidente

La autenticidad de este documento puede ser comprobada mediante el CEV: 12434156774760553172 en www.gijon.es/cev

Otros gastos de la actividad	-11.569,62	-86.053,54	-10.748,71	-30.911,85
MANTENIMIENTO	-11.569,62	-86.053,54	-10.748,71	-30.911,85
Amortización del inmovilizado	-1.728,00	-4.044,00	-1.356,00	-1.068,00
Deterioro y resultado por enajenación de inmovilizado	0,00	0,00	0,00	0,00
Gastos financieros	0,00	0,00	0,00	0,00
Variaciones de valor razonable en instrumentos financieros	0,00	0,00	0,00	0,00
Diferencias de cambio	0,00	0,00	0,00	0,00
Deterioro y resultado por enajenaciones de instrumentos financieros	0,00	0,00	0,00	0,00
Impuesto sobre beneficios	0,00	0,00	0,00	0,00
Total gastos	-93.956,65	-293.950,39	-89.452,91	-100.781,99
Inversiones				
Adquisiciones de inmovilizado (excepto Bienes del Patrimonio Histórico)	862,71	2.821,39	807,71	886,79
Adquisiciones Bienes del Patrimonio Histórico	0,00	0,00	0,00	0,00
Cancelación deuda no comercial	0,00	0,00	0,00	0,00
Total inversiones	862,71	2.821,39	807,71	886,79
TOTAL RECURSOS EMPLEADOS	94.819,36	296.771,78	90.260,62	101.668,78

RECURSOS	ACTIVIDAD Nº9	ACTIVIDAD Nº10	ACTIVIDAD Nº11	ACTIVIDAD Nº12
Gastos				
Ayudas monetarias y otros gastos de gestión	0,00	0,00	0,00	0,00
a) Ayudas monetarias	0,00	0,00	0,00	0,00
b) Ayudas no monetarias	0,00	0,00	0,00	0,00
c) Gastos por colaboraciones y órganos de gobierno	0,00	0,00	0,00	0,00
Variación de existencias de productos terminados y en curso de fabricación	0,00	0,00	0,00	0,00
Aprovisionamientos	-2.887,96	-13.574,30	-18.493,43	-1.838,86
Gastos de personal	-62.386,37	-63.934,32	-155.196,05	-13.200,24
Otros gastos de la actividad	-6.396,48	-16.607,77	-32.160,17	-2.189,87
MANTENIMIENTO	-6.396,48	-16.607,77	-32.160,17	-2.189,87
Amortización del inmovilizado	-5.856,00	-852,00	-2.928,00	-420,00
Deterioro y resultado por enajenación de inmovilizado	0,00	0,00	0,00	0,00
Gastos financieros	0,00	0,00	0,00	0,00
Variaciones de valor razonable en instrumentos financieros	0,00	0,00	0,00	0,00
Diferencias de cambio	0,00	0,00	0,00	0,00
Deterioro y resultado por enajenaciones de instrumentos financieros	0,00	0,00	0,00	0,00
Impuesto sobre beneficios	0,00	0,00	0,00	0,00
Total gastos	-77.526,81	-94.968,39	-208.777,65	-17.648,97
Inversiones				
Adquisiciones de inmovilizado (excepto Bienes del Patrimonio				

La autenticidad de este documento puede ser comprobada mediante el CEV: 12434156774760553172 en www.gijon.es/cev

Fdo.: El Secretario

VºBº El Presidente

Histórico)	1.661,19	428,71	3.459,28	3.025,53
Adquisiciones Bienes del Patrimonio Histórico	0,00	0,00	0,00	0,00
Cancelación deuda no comercial	0,00	0,00	0,00	0,00
Total inversiones	1.661,19	428,71	3.459,28	3.025,53
TOTAL RECURSOS EMPLEADOS	79.188,00	95.397,10	212.236,93	20.674,50

La autenticidad de este documento puede ser comprobada mediante el CEV: **12434156774760553172** en www.gijon.es/cev

Fdo.: El Secretario

V°B° El Presidente

RECURSOS	REALIZADO ACTIVIDADES	NO IMPUTADO A LAS ACTIVIDADES	TOTAL REALIZADO
Gastos			
Ayudas monetarias y otros gastos de gestión	0,00	0,00	0,00
a) Ayudas monetarias	0,00	0,00	0,00
b) Ayudas no monetarias	0,00	0,00	0,00
c) Gastos por colaboraciones y órganos de gobierno	0,00	0,00	0,00
Variación de existencias de productos terminados y en curso de fabricación	0,00	0,00	0,00
Aprovisionamientos	-233.289,05	-553,03	-233.842,08
Gastos de personal	-1.260.130,89	-102.005,03	-1.362.135,92
Otros gastos de la actividad	-277.890,11	-49.352,60	-327.242,71
MANTENIMIENTO	-277.890,11	-49.352,60	-327.242,71
Amortización del inmovilizado	-38.136,82	0,00	-38.136,82
Deterioro y resultado por enajenación de inmovilizado	0,00	0,00	0,00
Gastos financieros	0,00	-14,61	-14,61
Variaciones de valor razonable en instrumentos financieros	0,00	0,00	0,00
Diferencias de cambio	0,00	0,00	0,00
Deterioro y resultado por enajenaciones de instrumentos financieros	0,00	0,00	0,00
Impuesto sobre beneficios	0,00	0,00	0,00
Total gastos	-1.809.446,87	-151.925,27	-1.961.372,14
Inversiones			
Adquisiciones de inmovilizado (excepto Bienes del Patrimonio Histórico)	25.011,07	0,00	25.011,07
Adquisiciones Bienes del Patrimonio Histórico	0,00	0,00	0,00
Cancelación deuda no comercial	0,00	0,00	0,00
Total inversiones	25.011,07	0,00	25.011,07
TOTAL RECURSOS EMPLEADOS	1.834.457,94	151.925,27	1.986.383,21

La autenticidad de este documento puede ser comprobada mediante el CEV: **12434156774760553172** en www.gijon.es/cev

Fdo.: El Secretario

V°B° El Presidente

3. RECURSOS ECONÓMICOS OBTENIDOS POR LA ENTIDAD

Ingresos obtenidos por la entidad

RECURSOS	PREVISTO	REALIZADO
Rentas y otros ingresos derivados del patrimonio	0,00	0,00
Ventas y prestaciones de servicios de las actividades propias	0,00	0,00
Ventas y otros ingresos de las actividades mercantiles	0,00	0,00
Subvenciones del sector público	1.803.418,00	1.789.183,76
Aportaciones privadas	110.000,00	54.416,77
Otros tipos de ingresos	200,00	2.175,72
TOTAL INGRESOS OBTENIDOS	1.913.618,00	1.845.776,25

Otros recursos económicos obtenidos por la entidad

OTROS RECURSOS	PREVISTO	REALIZADO
Deudas contraídas	0,00	0,00
Otras obligaciones financieras asumidas	0,00	0,00
TOTAL OTROS RECURSOS OBTENIDOS	0,00	0,00

4. DESVIACIONES ENTRE PLAN DE ACTUACIÓN Y DATOS REALIZADOS

Las aportaciones privadas han disminuido en relación a las presupuestadas.

La autenticidad de este documento puede ser comprobada mediante el CEV: **12434156774760553172** en www.gijon.es/cev

Fdo.: El Secretario

V°B° El Presidente

NOTA 15B. APLICACIÓN DE ELEMENTOS PATRIMONIALES A FINES PROPIOS

Determinación de la base de cálculo y renta a destinar del ejercicio

RECURSOS	IMPORTE
Resultado contable	-17.127,87
Ajustes (+) del resultado contable	
Dotaciones a la amortización y pérdidas por deterioro del inmovilizado afecto a las actividades propias	38.136,82
Gastos comunes y específicos al conjunto de actividades desarrolladas en cumplimiento de fines (excepto dotaciones y pérdidas por deterioro de inmovilizado)	1.771.309,86
Resultado contabilizado directamente en el patrimonio neto como consecuencia de cambios en criterios contables o la subsanación de errores	0,00
Total ajustes (+)	1.809.446,68
Ajustes (-) del resultado contable	
INGRESOS NO COMPUTABLES: Beneficio en venta de inmuebles en los que se realice la actividad propia y bienes y derechos considerados de dotación fundacional	0,00
Resultado contabilizado directamente en el patrimonio neto como consecuencia de cambios en criterios contables o la subsanación de errores	0,00
Total ajustes (-)	0,00
DIFERENCIA: BASE DE CÁLCULO	1.792.318,81
Porcentaje	70,00
Renta a destinar	1.254.623,17

Recursos aplicados en el ejercicio a cumplimiento de fines

RECURSOS	IMPORTE
Gastos act. propia devengados en el ejercicio (incluye gastos comunes a la act. propia)	1.771.309,86
Inversiones realizadas en la actividad propia en el ejercicio	0,00
TOTAL RECURSOS DESTINADOS EN EL EJERCICIO	1.771.309,86

Gastos de administración

Según los datos declarados por la fundación, no existen gastos de administración especificados en el artículo 33 del Reglamento de fundaciones de competencia estatal, aprobado por Real Decreto 1337/2005 de 11 de noviembre

La autenticidad de este documento puede ser comprobada mediante el CEV: **12434156774760553172** en www.gijon.es/cev

Fdo.: El Secretario

VºBº El Presidente

La autenticidad de este documento puede ser comprobada mediante el CEV: **12434156774760553172** en *www.gijon.es/cev*

Grado de cumplimiento del destino de rentas e ingresos

Determinación de cumplimiento del destino de rentas e ingresos

EJERCICIO	EXCEDENTE DEL EJERCICIO	AJUSTES POSITIVOS	AJUSTES NEGATIVOS	BASE DE CÁLCULO	RENTA A DESTINAR	PORCENTAJE A DESTINAR	RECURSOS DESTINADOS A FINES
01/01/2013 - 31/12/2013	0,00	1.871.317,71	0,00	1.871.317,71	1.871.317,71	70,00	1.885.146,24
01/01/2014 - 31/12/2014	0,00	1.868.743,89	0,00	1.868.743,89	1.868.743,89	70,00	1.893.958,03
01/01/2015 - 31/12/2015	-61.247,29	1.800.343,32	0,00	1.739.096,03	1.739.096,03	100,00	1.835.279,06
01/01/2016 - 31/12/2016	39.397,13	1.883.826,24	0,00	1.923.223,37	1.346.256,36	70,00	1.838.966,30
01/01/2017 - 31/12/2017	-17.127,87	1.809.446,68	0,00	1.792.318,81	1.254.623,17	70,00	1.771.309,86

Aplicación de los recursos derivados en cumplimiento de fines

EJERCICIO	N-4	N-3	N-2	N-1	N	TOTAL	IMPORTE PENDIENTE
01/01/2013 - 31/12/2013	1.885.146,24	0,00	0,00	0,00	0,00	1.885.146,24	0,00
01/01/2014 - 31/12/2014		1.893.958,03	0,00	0,00	0,00	1.893.958,03	0,00
01/01/2015 - 31/12/2015			1.835.279,06	0,00	0,00	1.835.279,06	0,00
01/01/2016 - 31/12/2016				1.838.966,30	0,00	1.838.966,30	0,00
01/01/2017 - 31/12/2017					0,00	0,00	-1.254.623,17

Fdo.: El Secretario

V°B° El Presidente

La autenticidad de este documento puede ser comprobada mediante el CEV: **12434156774760553172** en *www.gijon.es/cev*

Desglose de las inversiones realizadas en la actividad propia

PAR-TIDA	Nº CUENTA	DETALLE DE LA INVERSIÓN	FECHA DE ADQUISICIÓN	VALOR DE LA INVERSIÓN	RECURSOS PROPIOS	SUBVENCIÓN	PRÉSTAMO	IMPORTE HASTA EL EJERCICIO	FONDOS PROPIOS EN EL EJERCICIO	SUBVEN-CIONES EN EL EJERCICIO	PRÉSTAMOS EN EL EJERCICIO	IMPORTE PENDIENTE
A) III. Inmovilizado material	2	Anterior 2017	31/12/2016	4.410,00	0,00	4.410,00	0,00	0,00	0,00	0,00	0,00	4.410,00
A) I. Inmovilizado intangible	2	Aplicacione informaticas	01/01/2017	571,12	571,12	0,00	0,00	0,00	0,00	0,00	0,00	571,12
A) III. Inmovilizado material	2	Construcciones	01/01/2017	3.120,00	3.120,00	0,00	0,00	0,00	0,00	0,00	0,00	3.120,00
A) III. Inmovilizado material	2	Utillaje	01/01/2017	1.142,86	1.142,86	0,00	0,00	0,00	0,00	0,00	0,00	1.142,86
A) III. Inmovilizado material	2	Mobiliario	01/01/2017	7.211,98	7.211,98	0,00	0,00	0,00	0,00	0,00	0,00	7.211,98
A) III. Inmovilizado	2	Equipos Informaticos	01/01/2017	4.045,44	4.045,44	0,00	0,00	0,00	0,00	0,00	0,00	4.045,44

Fdo.: El Secretario

VºBº El Presidente

La autenticidad de este documento puede ser comprobada mediante el CEV: **12434156774760553172** en *www.gijon.es/cev*

material												
A) III. Inmovilizado material	2	Otras Instalaciones	01/01/2017	4.509,67	4.509,67	0,00	0,00	0,00	0,00	0,00	0,00	4.509,67
		TOTAL		25.011,07	20.601,07	4.410,00	0,00	0,00	0,00	0,00	0,00	25.011,07

Fdo.: El Secretario

V°B° El Presidente

Recursos aplicados en el ejercicio

	FONDOS PROPIOS	SUBVEN-CIONES, DONACIONES Y LEGADOS	DEUDA	TOTAL
1. Gastos en cumplimiento de fines				1.771.309,86
2. Inversiones en cumplimiento de fines				0,00
a) Realizadas con fondos propios en el ejercicio	0,00			
b) Deudas canceladas en el ejercicio incurridas en ejercicios anteriores			0,00	
c) Imputación de subvenciones, donaciones y legados de capital procedentes de ejercicios anteriores		0,00		
TOTAL (1+2)				1.771.309,86

Ajustes positivos del resultado contable

DOTACIÓN A LA AMORTIZACIÓN DE INMOVILIZADO AFECTO A ACTIVIDADES EN CUMPLIMIENTO DE FINES

PARTIDA DE RESULTADOS	Nº CUENTA	DETALLE DEL ELEMENTO PATRIMONIAL AFECTADO A LA ACTIVIDAD EN CUMPLIMIENTO DE FINES	DOTACIÓN DEL EJERCICIO A LA AMORTIZACIÓN DEL ELEMENTO PATRIMONIAL	IMPORTE TOTAL AMORTIZADO DEL ELEMENTO PATRIMONIAL
10. Amortización del inmovilizado	680	I. Inmaterial	228,82	2.151,78
10. Amortización del inmovilizado	681	I. Material	37.908,00	1.613.571,27
		TOTAL	38.136,82	1.615.723,05

GASTOS COMUNES Y ESPECÍFICOS AL CONJUNTO DE ACTIVIDADES DESARROLLADAS EN CUMPLIMIENTO DE FINES (excepto de amortizaciones y deterioro de inmovilizado)

PARTIDA DE RESULTADOS	Nº CUENTA	DETALLE DEL GASTO	CRITERIO DE IMPUTACIÓN A LA ACTIVIDAD PROPIA	IMPORTE
6. Aprovisionamientos	602	Aprovisionamientos	Acuerdo	233.289,05
9. Otros gastos de la actividad	621	Arrendamientos	Acuerdo	52.372,91
9. Otros gastos de la actividad	622	Reparaciones y conservacion	Acuerdo	30.853,88
9. Otros gastos de la actividad	623	Servisios Profesionales	Acuerdo	195,52
9. Otros gastos de la actividad	624	Transportes	Acuerdo	1.050,60
9. Otros gastos de la actividad	625	Seguros	Acuerdo	11.707,71
9. Otros gastos de la actividad	628	Comunidad y suministros	Acuerdo	55.217,24
8. Gastos de personal	640	Gtos personal + ss	Acuerdo	1.260.130,70
9. Otros gastos de la actividad	629	Otros Gastos	Acuerdo	126.492,25
		TOTAL		1.771.309,86

Fdo.: El Secretario

V°B° El Presidente

La autenticidad de este documento puede ser comprobada mediante el CEV: 1243415677476055317 2 en www.gijon.es/cev

Ajustes negativos del resultado contable

NOTA 16. OPERACIONES CON PARTES VINCULADAS

INEXISTENCIA DE OPERACIONES CON ENTIDADES VINCULADAS

INEXISTENCIA DE OPERACIONES

NOTA 17. OTRA INFORMACIÓN

17.1. Cambios en el órgano de gobierno, dirección y representación

Durante el ejercicio al que corresponden las cuentas anuales, se han producido los siguientes cambios:

Nuevos nombramientos de patronos y representantes

PATRONO	NIF PATRONO	FECHA NOMBRA-MIENTO PATRONO	REPRESEN-TANTE	NIF REPRESEN-TANTE	FECHA NOMBRA-MIENTO REPRESEN-TANTE
Pedro Cubría Rodríguez	10873077B	28/03/2016			

Modificaciones en el equipo de dirección y otros órganos

DIRECTIVO / ÓRGANO	NIF	FECHA NOMBRA-MIENTO	FECHA CESE
José Antonio García Santaclara - Presidente	12146594H	15/12/2017	

17.2. Autorizaciones del Protectorado

No existen autorizaciones otorgadas por el Protectorado, o solicitadas y pendientes de contestación en el ejercicio

17.3. Remuneraciones a miembros del Patronato

Los miembros del Patronato no han percibido ingresos en concepto de sueldos, dietas o remuneración por parte de la Fundación

17.4. Anticipos y créditos a miembros del Patronato

Inexistencia de anticipos y créditos concedidos a miembros del Patronato

17.5. Pensiones y de seguros de vida de miembros del Patronato

Inexistencia de obligaciones contraídas en materia de pensiones y de seguros de vida respecto de miembros antiguos y actuales del Patronato

17.6. Personas empleadas

Número medio de personas empleadas:
58

Número de personas con discapacidad mayor o igual al 33%:
1

Fdo.: El Secretario

V°B° El Presidente

La autenticidad de este documento puede ser comprobada mediante el CEV: 12434156774760553172 en www.gijon.es/cev

Empleados por categorías profesionales:

CATEGORÍA PROFESIONAL	Nº DE HOMBRES	Nº DE MUJERES	TOTAL
Administración	0,00	1,00	1,00
Auxiliar educador	6,00	13,00	19,00
Coordinador	1,00	0,00	1,00
Educador	12,00	18,00	30,00
Enfermera	0,00	1,00	1,00
Limpieza	0,00	1,00	1,00
Mantenimiento	1,00	0,00	1,00
Psicóloga	0,00	1,00	1,00
Responsable de gestión	0,00	1,00	1,00
Técnico de gestión	1,00	0,00	1,00
Trabajadora social	0,00	1,00	1,00
TOTAL	21,00	37,00	58,00

17.7. Auditoría

Indicar el importe desglosado por conceptos de los honorarios por auditoría de cuentas y otros servicios prestados por los auditores de cuentas; en particular, se detallará el total de los honorarios cargados por otros servicios de verificación así como el total de los honorarios cargados por servicios de asesoramiento fiscal. El mismo desglose de información se dará de los honorarios correspondientes a cualquier entidad del mismo grupo a que perteneciese el auditor de cuentas, o a cualquier otra entidad con la que el auditor esté vinculado por control, propiedad común o gestión:
7126 €

La autenticidad de este documento puede ser comprobada mediante el CEV: 12434156774760553172 en www.gijon.es/cev

La autenticidad de este documento puede ser comprobada mediante el CEV: **12434156774760553172** en *www.gijon.es/cev*

INVENTARIO

Bienes y derechos

Inmovilizado intangible

CÓDIGO	ELEMENTO	FECHA DE ADQUISICIÓN	VALOR CONTABLE TOTAL	OTRAS VALORA-CIONES REALIZADAS	DETERIOROS AMORTIZA-CIONES Y OTRAS PARTIDAS COMPENSA-TORIAS	CARGAS Y GRAVÁMENES QUE AFECTEN AL ELEMENTO	AFECTACIÓN
206 Aplicaciones informáticas	Aplicaciones Informaticas	31/12/2016	2.455,38	0,00	228,82		Fines
	TOTAL		2.455,38	0,00	228,82		

Inmovilizado material

CÓDIGO	ELEMENTO	FECHA DE ADQUISICIÓN	VALOR CONTABLE TOTAL	OTRAS VALORA-CIONES REALIZADAS	DETERIOROS AMORTIZA-CIONES Y OTRAS PARTIDAS COMPENSA-TORIAS	CARGAS Y GRAVÁMENES QUE AFECTEN AL ELEMENTO	AFECTACIÓN
210 Terrenos y bienes naturales	Terrenos	31/12/2016	706.098,90	0,00	0,00		Fines
211 Construcciones	Construcciones	31/12/2016	1.442.659,32	0,00	7.682,38		Fines
213 Maquinaria	Maquinaria	31/12/2016	9.134,50	0,00	641,60		Fines
214 Utillaje	Utillaje	31/12/2016	10.180,08	0,00	1.874,04		Fines
215 Otras instalaciones	Otras Instalaciones	31/12/2016	65.176,98	0,00	4.016,03		Fines
216 Mobiliario	Mobiliario	31/12/2016	345.413,52	0,00	12.390,70		Fines
217 Equipos para procesos de información	Equipos proceso Informacion	31/12/2016	43.635,04	0,00	4.055,15		Fines

Fdo.: El Secretario

VºBº El Presidente

La autenticidad de este documento puede ser comprobada mediante el CEV: **12434156774760553172** en *www.gijon.es/cev*

218 Elementos de transporte	Elementos Transporte	31/12/2016	100.393,05	0,00	6.660,61		Fines
219 Otro inmovilizado material	Otro Inmobilizado	31/12/2016	16.690,62	0,00	587,49		Fines
	TOTAL		2.739.382,01	0,00	37.908,00		

Activos financieros a largo plazo

CÓDIGO	ELEMENTO	FECHA DE ADQUISICIÓN	VALOR CONTABLE TOTAL	OTRAS VALORA-CIONES REALIZADAS	DETERIOROS AMORTIZA-CIONES Y OTRAS PARTIDAS COMPENSA-TORIAS	CARGAS Y GRAVÁMENES QUE AFECTEN AL ELEMENTO	AFECTACIÓN
260 Inversiones financieras a largo plazo en instrumentos de patrimonio	fianzas	01/01/2017	12.699,73	0,00	0,00		Fines
	TOTAL		12.699,73	0,00	0,00		

Activos financieros a corto plazo

CÓDIGO	ELEMENTO	FECHA DE ADQUISICIÓN	VALOR CONTABLE TOTAL	OTRAS VALORA-CIONES REALIZADAS	DETERIOROS AMORTIZA-CIONES Y OTRAS PARTIDAS COMPENSA-TORIAS	CARGAS Y GRAVÁMENES QUE AFECTEN AL ELEMENTO	AFECTACIÓN
540 Inversiones financieras a corto plazo en instrumentos de patrimonio	Inversion en Fondos	01/01/2017	334.573,53	0,00	0,00		Fines
542 Créditos a corto plazo	Creditos	01/01/2017	2.361,70	0,00	0,00		Fines
546 Intereses a corto plazo de valores representativos de deuda	Intereses	01/01/2017	250,00	0,00	0,00		Fines
565 Fianzas constituidas a corto plazo	aval	01/01/2017	85.000,00	0,00	0,00		Fines

Fdo.: El Secretario

V°B° El Presidente

La autenticidad de este documento puede ser comprobada mediante el CEV: **12434156774760553172** en *www.gijon.es/cev*

	TOTAL		422.185,23	0,00	0,00		

Obligaciones

INEXISTENCIA DE OBLIGACIONES

LEYENDA: afectaciones
DOTACIÓN. Forma parte de la dotación fundacional
FINES. Afectado al cumplimiento de fines
RESTO. Resto de bienes y derechos

Fdo.: El Secretario

VºBº El Presidente

CERTIFICADO ACREDITATIVO DE LA APROBACIÓN DE CUENTAS

LUIS JESÚS BÁRCENA SANCHEZ, en su calidad de Secretario/a del Patronato de la Fundación SILOÉ, inscrita en el Registro de Fundaciones de competencia estatal.

CERTIFICA:

1º) Que con fecha 21 de Marzo de 2018 debidamente convocado al efecto, se celebró reunión del Patronato con la asistencia de los patronos que figuran en la relación anexa a esta certificación.

2º) Que en dicha reunión se adoptó por MAYORÍA de los asistentes el acuerdo de APROBAR LAS CUENTAS ANUALES de la Fundación para el ejercicio 01/01/2017 - 31/12/2017, según consta en el acta.

3º) Que el excedente del ejercicio asciende a -17.127,87€ y que se aprobó en dicha reunión la propuesta de aplicación del mismo, de acuerdo a la siguiente distribución:

DISTRIBUCIÓN	IMPORTE
A dotación fundacional	0,00
A reservas especiales	0,00
A reservas voluntarias	-17.127,87
A compensación de excedentes negativos de ejercicios anteriores	0,00
TOTAL	-17.127,87

4º) Que las cuentas anuales aprobadas se acompañan en Anexo a esta certificación, formando un solo documento que firman los Patronos, según consta en la siguiente hoja, y compuesto de los siguientes estados: Balance de Situación, Cuenta de Resultados, Memoria de las actividades fundacionales y de la gestión económica (incluyendo Cuadros de Aplicación de elementos patrimoniales a fines propios; facultativamente el Cuadro de Financiación; y grado de cumplimiento del Plan de Actuación o Liquidación del Presupuesto, en su caso), e Inventario.

5º) Que la Fundación puede presentar sus cuentas en modelo abreviado, y está obligada a someter sus cuentas a auditoria de conformidad con el artículo 25 de la Ley 50/2002, de 26 de diciembre, de Fundaciones.

Y para que así conste, expido la presente en GIJÓN, a 21 de Marzo de 2018.

EL SECRETARIO
LUIS JESÚS BÁRCENA SANCHEZ

Vº Bº
EL PRESIDENTE
JOSÉ ANTONIO GARCÍA SANTACLARA

Fdo.:.....



La autenticidad de este documento puede ser comprobada mediante el CEV: **12434156774760553172** en www.gijon.es/cev

MODELO DE HOJA DE FIRMA DE CUENTAS POR LOS PATRONOS

Las cuentas anuales que contiene el presente documento han sido aprobadas por el Patronato en la reunión celebrada el día 21 de Marzo de 2018, y se firman de conformidad por los Patronos:

Firma:  BARCENA SANCHEZ, D. LUIS JESUS	Firma:  BERMUDEZ DE LA CRUZ, D. JESUS
Firma: CUBRIA RODRIGUEZ, D. PEDRO	Firma: GARCIA SANTACLARA, D. JOSE ANTONIO
Firma:  GONZALEZ GONZALEZ, D. JOAQUIN	Firma: LLERANDI LLERANDI, Dña. MARIA MAGDALENA
Firma: PRADO MADERA, D. RICARDO	Firma: RODRIGUEZ CARBALLO, D. SANTOS IGNACIO

La autenticidad de este documento puede ser comprobada mediante el CEV: **1243415677476055317 2** en www.gijon.es/cev