

## PRESENTACIÓN DE CUENTAS ANUALES

### FUNDACIÓN:

SILOÉ

### CIF:

G33857269

### Nº REGISTRO:

1181SND

### CUENTAS ANUALES DEL EJERCICIO:

01/01/2017 - 31/12/2017

---

Fdo.: El Secretario

EJERCICIO: 01/01/2017 - 31/12/2017. REFERENCIA: 394425291. FECHA: 21/03/2018

VºBº El Presidente

Página: 1

## Informe anual relativo al cumplimiento de los códigos de conducta sobre inversiones financieras temporales del ejercicio económico 01/01/2017 - 31/12/2017

Durante el ejercicio arriba indicado, al que corresponden las cuentas anuales que se presentan, la Fundación SILOÉ ha realizado todas las inversiones financieras temporales que se encuentran reflejadas en dichas cuentas conforme a los principios y recomendaciones indicados en los Códigos de conducta aprobados en desarrollo de la disposición adicional quinta del Real Decreto Legislativo 4/2015, de 23 de octubre, por el que se aprueba el texto refundido de la Ley del Mercado de Valores, no habiéndose producido desviaciones\* respecto de los criterios contenidos en los códigos citados.

En especial, se han tenido en cuenta los siguientes principios para seleccionar las distintas inversiones financieras:

- Se han establecido sistemas de selección y gestión proporcionados al volumen y naturaleza de las inversiones financieras temporales realizadas.
- Las personas que han realizado las inversiones cuentan con los suficientes conocimientos técnicos y ofrecen suficientes garantías de competencia profesional e independencia.
- Se ha valorado la seguridad, liquidez y rentabilidad de las distintas posibilidades de inversión, vigilando el equilibrio entre estos tres principios, atendiendo a las condiciones del mercado en el momento de la contratación.
- Se han diversificado los riesgos, y al objeto de preservar la liquidez de las inversiones, se han efectuado las inversiones temporales en valores o instrumentos financieros negociados en mercados secundarios oficiales.
- No se han realizado operaciones que respondan un uso meramente especulativo de los recursos financieros, en especial la venta de valores tomados en préstamo al efecto, las operaciones intradía y las operaciones en mercados de futuros y opciones.

GIJÓN, a 21 de Marzo de 2018

EL SECRETARIO  
LUIS JESÚS BÁRCENA SANCHEZ




Vº Bº  
EL PRESIDENTE  
JOSÉ ANTONIO GARCÍA SANTACLARA

Fdo.:.....


\* De haberse producido desviaciones respecto de los criterios contenidos en los Códigos de Conducta aprobados, deberán relacionarse y describirse las operaciones en que se hayan producido tales desviaciones y las razones que en cada caso las justifican.

---

Fdo.: El Secretario



Vº Bº El Presidente



## BALANCE DE SITUACIÓN

### A. ACTIVO

Nº DE CUENTAS	AGRUPACIÓN	NOTA	EJERCICIO ACTUAL	EJERCICIO ANTERIOR
	<b>A) ACTIVO NO CORRIENTE</b>		1.159.587,04	1.176.248,90
20, (280), (2830), (290)	I. Inmovilizado intangible		874,72	532,42
21, (281), (2831), (291), 23	III. Inmovilizado material		1.146.012,59	1.163.718,75
2505, 2515, 2525, (2595), 260, 261, 262, 263, 264, 265, 268, (269), 27, (2935), (2945), (2955), (296), (297), (298)	VI. Inversiones financieras a largo plazo		12.699,73	11.997,73
	<b>B) ACTIVO CORRIENTE</b>		1.390.719,81	1.363.677,85
447, 448, (495)	II. Usuarios y otros deudores de la actividad propia		528.899,15	159.240,73
	3. Otros		528.899,15	159.240,73
5305, 5315, 5325, 5335, 5345, 5355, (5395), 540, 541, 542, 543, 545, 546, 547, 548, (549), 551, 5525, 5590, 565, 566, (5935), (5945), (5955), (596), (597), (598)	V. Inversiones financieras a corto plazo		422.185,23	336.876,18
480, 567	VI. Periodificaciones a corto plazo		7.201,68	7.026,40
57	VII. Efectivo y otros activos líquidos equivalentes		432.433,75	860.534,54
	<b>TOTAL ACTIVO (A + B)</b>		2.550.306,85	2.539.926,75

### B. PATRIMONIO NETO Y PASIVO

Nº DE CUENTAS	AGRUPACIÓN	NOTA	EJERCICIO ACTUAL	EJERCICIO ANTERIOR
	<b>A) PATRIMONIO NETO</b>		2.452.576,73	2.389.271,59
	A-1) Fondos propios		2.183.689,92	2.200.817,79
	I. Dotación fundacional		1.360.143,31	1.360.143,31
100	1. Dotación fundacional		1.360.143,31	1.360.143,31
11	II. Reservas		840.674,48	801.277,35
129	IV. Excedente del ejercicio		-17.127,87	39.397,13
130, 131, 132	A-2) Subvenciones, donaciones y legados recibidos		268.886,81	188.453,80
	<b>C) PASIVO CORRIENTE</b>		97.730,12	150.655,16
	V. Acreedores comerciales y otras cuentas a pagar		97.730,12	95.655,16
400, 401, 403, 404, 405, (406)	1. Proveedores		24.235,77	19.639,93
410, 411, 419, 438, 465, 475, 476, 477	2. Otros acreedores		73.494,35	76.015,23
485, 568	VI. Periodificaciones a corto plazo		0,00	55.000,00
	<b>TOTAL PATRIMONIO NETO Y PASIVO (A+B+C)</b>		2.550.306,85	2.539.926,75

## CUENTA DE RESULTADOS

Fdo.: El Secretario

VºBº El Presidente

Nº DE CUENTAS	AGRUPACIÓN	NOTA	EJERCICIO ACTUAL	EJERCICIO ANTERIOR
	<b>1. Ingresos de la actividad propia</b>		1.937.501,56	2.075.248,39
721	b) Aportaciones de usuarios		98.468,02	96.524,46
740, 747, 748	d) Subvenciones, donaciones y legados imputados al excedente del ejercicio		1.839.033,54	1.978.723,93
(600), (601), (602), 606, (607), 608, 609, 61, (6931), (6932), (6933), 7931, 7932, 7933	<b>6. Aprovisionamientos</b>		-233.842,08	-275.323,69
	<b>7. Otros ingresos de la actividad</b>		1.898,15	3.084,40
75	a) Ingresos accesorios y otros de gestión corriente		1.898,15	3.084,40
(64)	<b>8. Gastos de personal</b>		-1.362.135,92	-1.385.496,63
(62), (631), (634), 636, 639, (655), (694), (695), 794, 7954, (656), (659)	<b>9. Otros gastos de la actividad</b>		-327.242,71	-318.626,24
(68)	<b>10. Amortización del inmovilizado</b>		-38.136,82	-64.207,48
	<b>11. Subvenciones, donaciones y legados de capital tras pasados al excedente del ejercicio</b>		4.566,99	4.417,25
7451, 7461	a) Afectas a la actividad propia		4.566,99	4.417,25
	<b>A.1) EXCEDENTE DE LA ACTIVIDAD (1+2+3+4+5+6+7+8+9+10+11+12+13+13**)</b>		-17.390,83	39.096,00
750, 761, 762, 769	<b>14. Ingresos financieros</b>		277,57	369,32
(660), (661), (662), (665), (669)	<b>15. Gastos financieros</b>		-14,61	-68,19
	<b>A.2) EXCEDENTE DE LAS OPERACIONES FINANCIERAS (14+15+16+17+18+19)</b>		262,96	301,13
	<b>A.3) EXCEDENTE ANTES DE IMPUESTOS (A.1+A.2)</b>		-17.127,87	39.397,13
	<b>A.4) VARIACIÓN DE PATRIMONIO NETO RECONOCIDA EN EL EXCEDENTE DEL EJERCICIO (A.3+20)</b>		-17.127,87	39.397,13
	1. Subvenciones recibidas		85.000,00	0,00
	3. Otros ingresos y gastos		0,00	50,22
	<b>B.1) VARIACIÓN DE PATRIMONIO NETO POR INGRESOS Y GASTOS RECONOCIDOS DIRECTAMENTE EN EL PATRIMONIO NETO (1+2+3+4)</b>		85.000,00	50,22
	1. Subvenciones recibidas		-4.566,99	-3.037,70
	2. Donaciones y legados recibidos		0,00	-1.379,55
	<b>C.1) VARIACIÓN DE PATRIMONIO NETO POR RECLASIFICACIONES AL EXCEDENTE DEL EJERCICIO (1+2+3+4)</b>		-4.566,99	-4.417,25
	<b>D) Variación de patrimonio neto por ingresos y gastos imputados directamente al patrimonio neto (B.1+C.1)</b>		80.433,01	-4.367,03
	<b>I) RESULTADO TOTAL. VARIACIÓN DEL PATRIMONIO NETO EN EL EJERCICIO</b>		63.305,14	35.030,10

Fdo: El Secretario

EJERCICIO: 01/01/2017 - 31/12/2017. REFERENCIA: 394425291. FECHA: 21/03/2018

VºBº El Presidente

Página: 4

	(A.4+D+E+F+G+H)			
--	-----------------	--	--	--

Fdo.: El Secretario

EJERCICIO: 01/01/2017 - 31/12/2017. REFERENCIA: 394425291. FECHA: 21/03/2018

V°B° El Presidente

Página: 5

## MEMORIA MODELO PYMESFL

### NOTA 1. ACTIVIDADES FUNDACIONALES

Fines según lo establecido en los estatutos de la Fundación:

Atención integral a las personas en situación de vulnerabilidad o de exclusión social y de manera preferente a los siguientes colectivo: menores y jóvenes en situación de riesgo social; personas con discapacidad intelectual y/o física; personas afectadas por VIH - SIDA o con vulnerabilidad a la infección; personas en situación de marginación y exclusión social; personas con trastorno mental severo; internos de centros penitenciarios así como liberados condicionales y ex reclusos; refugiados e inmigrantes; personas con problemas de toxicomanía o con cualquier otro tipo de dependencia; personas con bajo aprecio a su dignidad, consecuencia de su propia percepción o por agentes externos y de su entorno (escasa autoestima)

Actividades realizadas en el ejercicio:

Programa chavales de atención a menores en riesgo:

- Hogares de día (La Tribu, Medrando Xuntos y Kirikú): Proporcionan un contexto de desarrollo a aquellos menores que por su situación y características no precisa abandonar el domicilio familiar pero son sujetos de apoyo en su proceso educativo, complementando a la familia en aquellos aspectos deficitarios que impiden su pleno desarrollo.
- Centros de día (Makarenko, Freire, Milani y Albanta): Intervienen a través de recursos socioeducativos, lúdicos y participativos de carácter preventivo en el que de manera gradual y progresiva se promuevan y se planifiquen un conjunto de actividades cuya finalidad es entrenar en habilidades sociales y promover su autonomía personal.
- Servicio de atención psicológica a familias: Evalúa o detecta posibles situaciones que generan malestar psicológico o consecuencias no deseables para los menores o las familias atendidas por el programa.

Programa Innuít de atención a colectivos diversificados:

- Casa de Acogida: Proporciona una atención integral con cuidados socio-sanitarios a pacientes con enfermedades crónicas en estadios avanzados de la enfermedad y problemáticas de adicciones y/o salud mental en situación de vulnerabilidad o exclusión social.
- C.D. Milsoles: Proporciona una cobertura de necesidades básicas y de cuidados socio-sanitarios a través de una metodología adaptada de reducción de daños.
- Prometeo: Proporciona una intervención de rehabilitación psico-social y educativa vinculada al ámbito de la salud mental con el objetivo del logro de la autonomía individual.
- Viviendas tuteladas: Proporciona alojamiento estable y apoyo de media o baja intensidad a personas que han adquirido niveles de autonomía para la vida independiente.
- Housing first

Hogar Jaipur: Atención a personas con discapacidad. Promueve la autonomía y calidad de vida a personas en situación de dependencia.

Domicilio social:

C/ Llanes, 6. entresuelo 2ª Gijón 33207 Asturias

Lugar donde se desarrollan las actividades si fuera diferente a la sede social:

La Tribu: C/ Hnos. Felgueroso, 20 - Gijón

Medrando Xuntos: C/ Cabrales, 132 - Gijón

Kirikú: C/ Jerónimo Ibrán, 20 - Mieres

Makarenko: C/ Donoso Cortés, - Gijón

Freire: C/ Ana María, 6 - Gijón

Milani: C/ Ramón y Cajal, 36 - Gijón

Albanta: C/ Hernán Cortés, s/n - Sotroñido

Casa de acogida: Camín del Riu Turiellos, 75 - Gijón

C.D. Milsoles: C/ Quevedo, 27 - Gijón

Prometeo: C/ Les Cigarreres, 50 - Gijón

Hogar Jaipur: C/ Profesor Pérez Pimentel, 470 - Gijón

### NOTA 2. BASES DE PRESENTACIÓN DE LAS CUENTAS ANUALES

#### 1. Imagen fiel

---

Fdo. El Secretario

VºBº El Presidente

- Las cuentas reflejan la imagen fiel del patrimonio, de la situación financiera y de los resultados de la entidad, y del grado de cumplimiento de sus actividades, así como de la veracidad de los flujos incorporados en el estado de flujos de efectivo:

**2. Principios contables no obligatorios aplicados**

- No se han producido cambios en los principios contables

**3. Aspectos críticos de la valoración y estimación de la incertidumbre**

**4. Comparación de la información**

- Se puede realizar la comparación de las cuentas anuales del ejercicio con las del precedente:

**6. Elementos recogidos en varias partidas**

- No existen elementos patrimoniales que estén registrados en dos o más partidas del Balance:

**7. Cambios en criterios contables**

- No se han producido cambios en los criterios contables:

**8. Corrección de errores**

**NOTA 3. EXCEDENTE DEL EJERCICIO**

**3.1. Partidas del excedente del ejercicio**

El análisis de las principales partidas que forman el excedente del ejercicio es el siguiente:

La principal partida de gastos son los gastos de personal

La principal partida de ingresos son los convenios con las administraciones públicas y las subvenciones recibidas tanto de entidades públicas como privadas.


PARTIDAS DE GASTOS	IMPORTE
6. Aprovisionamientos	-233.842,08
8. Gastos de personal	-1.362.135,92
9. Otros gastos de la actividad	-327.242,71
10. Amortización del inmovilizado	-38.136,82
15. Gastos financieros	-14,61
<b>TOTAL</b>	<b>-1.961.372,14</b>

PARTIDAS DE INGRESOS	IMPORTE
1. Ingresos de la entidad por la actividad propia	1.937.501,56
7. Otros ingresos de la actividad	1.898,15
11. Subvenciones, donaciones y legados de capital transferidos al resultado del ejercicio	4.566,99
14. Ingresos financieros	277,57
<b>TOTAL</b>	<b>1.944.244,27</b>


**3.2. Propuesta de aplicación del excedente**

La propuesta de aplicación del excedente es la siguiente:

Fdo.: El Secretario



VºBº El Presidente



BASE DE REPARTO	IMPORTE
Excedente del ejercicio	-17.127,87
Remanente	0,00
Reservas voluntarias	840.674,48
Otras reservas de libre disposición	0,00
<b>TOTAL</b>	<b>823.546,61</b>

DISTRIBUCIÓN	IMPORTE
A dotación fundacional	0,00
A reservas especiales	0,00
A reservas voluntarias	823.546,61
A compensación de excedentes negativos de ejercicios anteriores	0,00
<b>TOTAL</b>	<b>823.546,61</b>

**NOTA 4. NORMAS DE REGISTRO Y VALORACIÓN**

**1. Inmovilizado intangible**

Activo no corriente

AGRUPACIÓN	IMPORTE
I. Inmovilizado intangible	874,72

- a) Inmovilizado intangible no generador de flujos de efectivo:  
Los aprobados por el PGC sectorial de las fundaciones
- b) Inmovilizado intangible generador de flujos de efectivo:  
Los aprobados por el PGC sectorial de las fundaciones
- c) Otros criterios de valoración del inmovilizado intangible:  
Los aprobados por el PGC sectorial de las fundaciones

**2. Inmovilizado material**

Activo no corriente

AGRUPACIÓN	IMPORTE
III. Inmovilizado material	1.146.012,59

- a) Inmovilizado material no generador de flujos de efectivo  
Los aprobados por el PGC sectorial de las fundaciones
- b) Inmovilizado material generador de flujos de efectivo  
Los aprobados por el PGC sectorial de las fundaciones

**3. Inversiones inmobiliarias**

INEXISTENCIA DE INVERSIONES INMOBILIARIAS

**4. Bienes integrantes del patrimonio histórico**

INEXISTENCIA DE BIENES INTEGRANTES DEL PATRIMONIO HISTÓRICO

Fdo.: El Secretario

VºBº El Presidente



**5. Permutas**

- a) Permutas de activos no generador de flujos de efectivo  
Los aprobados por el PGC sectorial de las fundaciones
- b) Permutas de activos generador de flujos de efectivo  
Los aprobados por el PGC sectorial de las fundaciones

**6. Instrumentos financieros**

Activo

AGRUPACIÓN	IMPORTE
A) Activo no corriente. VI. Inversiones financieras a largo plazo	12.699,73
B) Activo corriente. II. Usuarios y otros deudores de la actividad propia	528.899,15
B) Activo corriente. V. Inversiones financieras a corto plazo	422.185,23
B) Activo corriente. VII. Efectivo y otros activos líquidos equivalentes	432.433,75

Patrimonio neto y pasivo

AGRUPACIÓN	IMPORTE
C) Pasivo corriente. V. Acreedores comerciales y otras cuentas a pagar	97.730,12

Criterios empleados para la calificación y valoración de las diferentes categorías de activos financieros y pasivos financieros, así como para el reconocimiento de cambios de valor razonable:

Los aprobados por el PGC sectorial de las fundaciones

Criterios empleados para el registro de la baja de activos financieros y pasivos financieros:

Los aprobados por el PGC sectorial de las fundaciones

Inversiones en entidades del grupo, multigrupo y asociadas; se informará sobre el criterio seguido en la valoración de estas inversiones, así como el aplicado para registrar las correcciones valorativas por deterioro:

Los aprobados por el PGC sectorial de las fundaciones

Los criterios empleados en la determinación de los ingresos o gastos procedentes de las distintas categorías de instrumentos financieros: intereses, primas o descuentos, dividendos, etc.:

Los aprobados por el PGC sectorial de las fundaciones

**7. Créditos y débitos por la actividad propia**

Activo corriente

AGRUPACIÓN	IMPORTE
B) Activo corriente. II. Usuarios y otros deudores de la actividad propia	528.899,15

Los aprobados por el PGC sectorial de las fundaciones

**8. Existencias**


INEXISTENCIA DE EXISTENCIAS

**9. Transacciones en moneda extranjera**

INEXISTENCIA DE TRANSACCIONES EN MONEDA EXTRANJERA

**10. Impuestos sobre beneficios**

Fdo.: El Secretario



VºBº El Presidente



INEXISTENCIA DE IMPUESTO SOBRE BENEFICIOS

**11. Ingresos y gastos**

Cuenta de Resultados

AGRUPACIÓN	IMPORTE
A) 1. Ingresos de la actividad propia	1.937.501,56
A) 6. Aprovisionamientos	-233.842,08
A) 7. Otros ingresos de la actividad	1.898,15
A) 8. Gastos de personal	-1.362.135,92
A) 9. Otros gastos de la actividad	-327.242,71
A) 10. Amortización del inmovilizado	-38.136,82
A) 11. Subvenciones, donaciones y legados de capital traspasados al excedente del ejercicio	4.566,99
A) 14. Ingresos financieros	277,57
A) 15. Gastos financieros	-14,61
B) 1. Subvenciones recibidas	85.000,00
C) 1. Subvenciones recibidas	-4.566,99

a) Ingresos y gastos propios

Los aprobados por el PGC sectorial de las fundaciones y normas de valoración

b) Resto de ingresos y gastos

Los aprobados por el PGC sectorial de las fundaciones y normas de valoración

**12. Provisiones y contingencias**

INEXISTENCIA DE PROVISIONES Y CONTINGENCIAS

**13. Subvenciones, donaciones y legados**

Cuenta de Resultados

AGRUPACIÓN	IMPORTE
1.d) Subvenciones imputadas al excedente del ejercicio	1.839.033,54
11. Subvenciones, donaciones y legados de capital traspasados al excedente del ejercicio	4.566,99

Patrimonio neto

AGRUPACIÓN	IMPORTE
A-3) Subvenciones, donaciones y legados de capital y otros	268.886,81

Los aprobados por el PGC sectorial de las fundaciones

**14. Negocios conjuntos**

Los aprobados por el PGC sectorial de las fundaciones

**15. Transacciones entre partes vinculadas**

Fdo.: El Secretario

VºBº El Presidente

Los aprobados por el PGC sectorial de las fundaciones y normas de valoración

**NOTA 5. INMOVILIZADO MATERIAL, INTANGIBLE E INVERSIONES INMOBILIARIAS**

**I. Inmovilizado intangible**

**1. No generadores de flujos de efectivos**

Coste

DESCRIPCIÓN	SALDO INICIAL	ENTRADAS	SALIDAS	SALDO FINAL
<b>TOTAL</b>	0,00	0,00	0,00	0,00

Amortizaciones

DESCRIPCIÓN	SALDO INICIAL	ENTRADAS	SALIDAS	SALDO FINAL
<b>TOTAL</b>	0,00	0,00	0,00	0,00

Deterioros

DESCRIPCIÓN	SALDO INICIAL	ENTRADAS	SALIDAS	SALDO FINAL
<b>TOTAL</b>	0,00	0,00	0,00	0,00

**2. Generadores de flujos de efectivos**

Coste

DESCRIPCIÓN	SALDO INICIAL	ENTRADAS	SALIDAS	SALDO FINAL
206 Aplicaciones informáticas	2.455,38	571,12	0,00	3.026,50
<b>TOTAL</b>	2.455,38	571,12	0,00	3.026,50

Amortizaciones

DESCRIPCIÓN	SALDO INICIAL	ENTRADAS	SALIDAS	SALDO FINAL
206 Aplicaciones informáticas	1.922,96	228,82	0,00	2.151,78
<b>TOTAL</b>	1.922,96	228,82	0,00	2.151,78

Deterioros

DESCRIPCIÓN	SALDO INICIAL	ENTRADAS	SALIDAS	SALDO FINAL
206 Aplicaciones informáticas	0,00	0,00	0,00	0,00
<b>TOTAL</b>	0,00	0,00	0,00	0,00

Totales

DESCRIPCIÓN	SALDO INICIAL	ENTRADAS	SALIDAS	SALDO FINAL
Inmovilizado intangible generadores	532,42	342,30	0,00	874,72

**3. Totales**

Fdo.: El Secretario

VºBº El Presidente

## Totales inmovilizado intangible

DESCRIPCIÓN	SALDO INICIAL	ENTRADAS	SALIDAS	SALDO FINAL
Inmovilizado intangible generadores	532,42	342,30	0,00	874,72
<b>TOTAL</b>	<b>532,42</b>	<b>342,30</b>	<b>0,00</b>	<b>874,72</b>

## 4. Información

## II. Inmovilizado material

## 1. No generadores de flujos de efectivos

## Coste

DESCRIPCIÓN	SALDO INICIAL	ENTRADAS	SALIDAS	SALDO FINAL
210 Terrenos y bienes naturales	706.098,89	0,00	0,00	706.098,89
211 Construcciones	1.442.659,32	3.291,01	0,00	1.445.950,33
213 Maquinaria	9.134,51	0,00	0,00	9.134,51
214 Utillaje	10.180,08	1.142,76	0,00	11.322,84
216 Mobiliario	345.413,52	7.212,86	0,00	352.626,38
215 Otras instalaciones	65.176,98	0,00	0,00	65.176,98
217 Equipos para procesos de información	43.635,04	4.045,44	0,00	47.680,48
218 Elementos de transporte	100.393,05	0,00	0,00	100.393,05
219 Otro inmovilizado material	16.690,62	4.509,67	0,00	21.200,29
<b>TOTAL</b>	<b>2.739.382,01</b>	<b>20.201,74</b>	<b>0,00</b>	<b>2.759.583,75</b>

## Amortizaciones

DESCRIPCIÓN	SALDO INICIAL	ENTRADAS	SALIDAS	SALDO FINAL
210 Terrenos y bienes naturales	0,00	0,00	0,00	0,00
211 Construcciones	1.109.808,43	7.682,38	0,00	1.117.490,81
213 Maquinaria	8.472,67	641,60	0,00	9.114,27
214 Utillaje	7.858,79	1.874,04	0,00	9.732,83
216 Mobiliario	43.384,90	4.016,03	0,00	47.400,93
215 Otras instalaciones	284.089,41	12.390,70	0,00	296.480,11
217 Equipos para procesos de información	30.597,98	4.055,15	0,00	34.653,13
218 Elementos de transporte	75.853,12	6.660,51	0,00	82.513,63
219 Otro inmovilizado material	15.597,96	587,49	0,00	16.185,45
<b>TOTAL</b>	<b>1.575.663,26</b>	<b>37.907,90</b>	<b>0,00</b>	<b>1.613.571,16</b>

## Deterioros

DESCRIPCIÓN	SALDO INICIAL	ENTRADAS	SALIDAS	SALDO FINAL
210 Terrenos y bienes naturales	0,00	0,00	0,00	0,00

Edo.: E. Secretario

VºBº El Presidente

211 Construcciones	0,00	0,00	0,00	0,00
213 Maquinaria	0,00	0,00	0,00	0,00
214 Utillaje	0,00	0,00	0,00	0,00
216 Mobiliario	0,00	0,00	0,00	0,00
215 Otras instalaciones	0,00	0,00	0,00	0,00
217 Equipos para procesos de información	0,00	0,00	0,00	0,00
218 Elementos de transporte	0,00	0,00	0,00	0,00
219 Otro inmovilizado material	0,00	0,00	0,00	0,00
<b>TOTAL</b>	0,00	0,00	0,00	0,00

Importe, sucesos y circunstancias que han llevado al reconocimiento y revisión de la pérdida por deterioro. Criterio empleado para determinar el valor razonable menos los costes de venta, en su caso, o para determinar el coste de reposición depreciado:

No hay pérdida por deterioro

Totales

DESCRIPCIÓN	SALDO INICIAL	ENTRADAS	SALIDAS	SALDO FINAL
Inmovilizado material NO generadores	1.163.718,75	-17.706,16	0,00	1.146.012,59

2. Generadores de flujos de efectivos

Coste

DESCRIPCIÓN	SALDO INICIAL	ENTRADAS	SALIDAS	SALDO FINAL
<b>TOTAL</b>	0,00	0,00	0,00	0,00

Amortizaciones

DESCRIPCIÓN	SALDO INICIAL	ENTRADAS	SALIDAS	SALDO FINAL
<b>TOTAL</b>	0,00	0,00	0,00	0,00

Deterioros

DESCRIPCIÓN	SALDO INICIAL	ENTRADAS	SALIDAS	SALDO FINAL
<b>TOTAL</b>	0,00	0,00	0,00	0,00

3. Totales

Totales inmovilizado material

DESCRIPCIÓN	SALDO INICIAL	ENTRADAS	SALIDAS	SALDO FINAL
Inmovilizado material NO generadores	1.163.718,75	-17.706,16	0,00	1.146.012,59
<b>TOTAL</b>	1.163.718,75	-17.706,16	0,00	1.146.012,59

4. Información

III. Inversiones inmobiliarias

Fdo.: El Secretario

VºBº El Presidente

INEXISTENCIA DE MOVIMIENTOS EN INVERSIONES INMOBILIARIAS

**Totales inmovilizado material, intangible e inversiones inmobiliarias**

DESCRIPCIÓN	SALDO INICIAL	ENTRADAS	SALIDAS	SALDO FINAL
Inmovilizado intangible generadores	532,42	342,30	0,00	874,72
Inmovilizado material NO generadores	1.163.718,75	-17.706,16	0,00	1.146.012,59
<b>TOTAL</b>	<b>1.164.251,17</b>	<b>-17.363,86</b>	<b>0,00</b>	<b>1.146.887,31</b>

**Arrendamientos financieros y otras operaciones de naturaleza similar sobre activos no corrientes**

INEXISTENCIA DE MOVIMIENTOS EN ARRENDAMIENTOS FINANCIEROS Y OTRAS OPERACIONES DE NATURALEZA SIMILAR SOBRE ACTIVOS NO CORRIENTES

**NOTA 6. BIENES DEL PATRIMONIO HISTÓRICO**

**a. Análisis de movimientos del Balance**

INEXISTENCIA DE MOVIMIENTOS EN BIENES DE PATRIMONIO HISTÓRICO

**b. Otra información**

**NOTA 7. USUARIOS Y OTROS DEUDORES DE LA ACTIVIDAD PROPIA**

**Usuarios y otros deudores de la actividad propia**  
**Otros deudores**

DESCRIPCIÓN	SALDO INICIAL	AUMENTO	DISMINUCIÓN	SALDO FINAL
Entidades asociadas	159.240,73	369.658,42	0,00	528.899,15
Entidades del grupo	0,00	0,00	0,00	0,00
Otras procedencias	0,00	0,00	0,00	0,00
<b>TOTAL</b>	<b>159.240,73</b>	<b>369.658,42</b>	<b>0,00</b>	<b>528.899,15</b>

**NOTA 8. BENEFICIARIOS Y ACREEDORES**

INEXISTENCIA DE MOVIMIENTOS EN BENEFICIARIOS Y ACREEDORES

**NOTA 9. ACTIVOS FINANCIEROS**

**Instrumentos financieros a largo plazo**

CATEGORÍA	INSTRUMENTOS DE PATRIMONIO	VALORES REPRESENTATIVOS DE DEUDA	CRÉDITOS DERIVADOS Y OTROS	TOTAL
Activos financieros a coste	12.699,73	0,00	0,00	12.699,73
Activos financieros a coste amortizado	0,00	0,00	0,00	0,00

Fdo.: El Secretario

VºBº El Presidente

Activos financieros mantenidos para negociar	0,00	0,00	0,00	0,00
<b>TOTAL</b>	12.699,73	0,00	0,00	12.699,73

Instrumentos financieros a largo plazo (ejercicio anterior)

CATEGORÍA	INSTRUMENTOS DE PATRIMONIO	VALORES REPRESENTATIVOS DE DEUDA	CRÉDITOS DERIVADOS Y OTROS	TOTAL
Activos financieros a coste	11.997,73	0,00	0,00	11.997,73
Activos financieros a coste amortizado	0,00	0,00	0,00	0,00
Activos financieros mantenidos para negociar	0,00	0,00	0,00	0,00
<b>TOTAL</b>	11.997,73	0,00	0,00	11.997,73

Movimientos en inversiones financieras a largo plazo

Coste

DESCRIPCIÓN	SALDO INICIAL	ENTRADAS	SALIDAS	SALDO FINAL
270 Fianzas constituidas a largo plazo	11.997,73	702,00	0,00	12.699,73
<b>TOTAL</b>	11.997,73	702,00	0,00	12.699,73

Totales

DESCRIPCIÓN	SALDO INICIAL	ENTRADAS	SALIDAS	SALDO FINAL
Inversiones financieras Largo Plazo	11.997,73	702,00	0,00	12.699,73

Instrumentos financieros a corto plazo

CATEGORÍA	INSTRUMENTOS DE PATRIMONIO	VALORES REPRESENTATIVOS DE DEUDA	CRÉDITOS DERIVADOS Y OTROS	TOTAL
Activos financieros a coste	422.185,23	0,00	0,00	422.185,23
Activos financieros a coste amortizado	0,00	0,00	0,00	0,00
Activos financieros mantenidos para negociar	0,00	0,00	0,00	0,00
<b>TOTAL</b>	422.185,23	0,00	0,00	422.185,23

Instrumentos financieros a corto plazo (ejercicio anterior)

CATEGORÍA	INSTRUMENTOS DE PATRIMONIO	VALORES REPRESENTATIVOS DE DEUDA	CRÉDITOS DERIVADOS Y OTROS	TOTAL
Activos financieros a coste	336.876,18	0,00	0,00	336.876,18
Activos financieros a coste amortizado	0,00	0,00	0,00	0,00
Activos financieros mantenidos para negociar	0,00	0,00	0,00	0,00

Fdo.: El Secretario

VºBº El Presidente

<b>TOTAL</b>	336.876,18	0,00	0,00	336.876,18
--------------	------------	------	------	------------

**Movimientos en inversiones financieras a corto plazo**

Coste

DESCRIPCIÓN	SALDO INICIAL	ENTRADAS	SALIDAS	SALDO FINAL
548 Imposiciones a corto plazo	336.876,18	85.309,05	0,00	422.185,23
<b>TOTAL</b>	336.876,18	85.309,05	0,00	422.185,23

Totales

DESCRIPCIÓN	SALDO INICIAL	ENTRADAS	SALIDAS	SALDO FINAL
Inversiones financieras Corto Plazo	336.876,18	85.309,05	0,00	422.185,23

INEXISTENCIA DE INVERSIONES EN ENTIDADES DEL GRUPO Y ASOCIADAS

**NOTA 10. PASIVOS FINANCIEROS**

INEXISTENCIA DE INSTRUMENTOS FINANCIEROS A LARGO PLAZO

Instrumentos financieros a corto plazo

CATEGORÍA	DEUDAS CON ENTIDADES DE CRÉDITO	OBLIGACIONES Y OTROS VALORES NEGOCIABLES	DERIVADOS. OTROS	TOTAL
Pasivos financieros a coste amortizado	0,00	0,00	0,00	0,00
Pasivos financieros mantenidos para negociar	0,00	0,00	0,00	0,00
<b>TOTAL</b>	0,00	0,00	0,00	0,00

**NOTA 11. FONDOS PROPIOS**

DENOMINACIÓN DE LA CUENTA	SALDO INICIAL	ENTRADAS	SALIDAS	SALDO FINAL
10 Dotación fundacional	1.360.143,31	0,00	0,00	1.360.143,31
100 Dotación fundacional	1.360.143,31	0,00	0,00	1.360.143,31
103 Dotación fundacional no exigida	0,00	0,00	0,00	0,00
104 Fundadores por aportaciones no dinerarias pendientes	0,00	0,00	0,00	0,00
111 Reservas estatutarias	801.277,35	39.397,13	0,00	840.674,48
113 Reservas voluntarias	0,00	0,00	0,00	0,00
114 Reservas especiales	0,00	0,00	0,00	0,00
115 Reservas por pérdidas y ganancias actuariales y otros ajustes	0,00	0,00	0,00	0,00
120 Remanente	0,00	0,00	0,00	0,00
121 Excedentes negativos de ejercicios anteriores	0,00	0,00	0,00	0,00

Fdo.: El Secretario

VºBº El Presidente



129 Excedente del ejercicio	39.397,13	0,00	56.525,00	-17.127,87
<b>TOTAL</b>	<b>2.200.817,79</b>	<b>39.397,13</b>	<b>56.525,00</b>	<b>2.183.689,92</b>

**NOTA 12. SITUACIÓN FISCAL**

**Impuesto sobre beneficios**

a) Información sobre el régimen fiscal aplicable a la entidad. En particular, se informará de la parte de ingresos y resultados que debe incorporarse como base imponible a efectos del impuesto sobre sociedades:

La condición de entidad sin ánimo de lucro la hace estar exenta de la presentación del Impuesto sobre Sociedades

**NOTA 13. INGRESOS Y GASTOS**

**13.1. Ayudas monetarias y otros**

INEXISTENCIA DE AYUDAS MONETARIAS Y OTROS

**13.2. Aprovisionamientos**

<b>APROVISIONAMIENTOS</b>	<b>IMPORTE</b>
(600) Compras de bienes destinados a la actividad	-233.842,08
<b>TOTAL</b>	<b>-233.842,08</b>

**13.3. Gastos de personal**

<b>GASTOS DE PERSONAL</b>	<b>IMPORTE</b>
(640) Sueldos y salarios	-1.049.961,02
(642) Seguridad social a cargo de la entidad	-312.174,90
<b>TOTAL</b>	<b>-1.362.135,92</b>

**13.4. Deterioros y otros resultados de inmovilizado**

INEXISTENCIA DE DETERIOROS Y OTROS RESULTADOS DE INMOVILIZADO

**13.5. Otros gastos de la actividad**

Desglose de otros gastos de la actividad:

<b>PARTIDA</b>	<b>IMPORTE</b>
(621) Arrendamientos y cánones	-52.372,91
(622) Reparaciones y conservación	-34.483,58
(623) Servicios de profesionales independientes	-31.275,85
(624) Transportes	-1.411,10
(625) Primas de seguros	-12.094,49
(626) Servicios bancarios y similares	-1.804,23
(627) Publicidad, propaganda y relaciones públicas	-1.012,16
(628) Suministros	-58.768,68

Fdo.: El Secretario

VºBº El Presidente

(629) Otros servicios	-120.583,95
(631) Otros tributos	-828,70
(659) Otras pérdidas en gestión corriente	-12.607,06
<b>TOTAL</b>	<b>-327.242,71</b>

Análisis de gastos:

Cuenta 623 corresponde a servicios de Asesoría y auditoría.

Cuenta 629 corresponde a: Material oficina, material escolar, tiempo libre, gastos basura, comunicaciones suscripciones y formación.

Cuenta 659 corresponde a transportes y viajes

**13.6. Ingresos**

INEXISTENCIA DE CUOTAS DE ASOCIADOS Y AFILIADOS

INEXISTENCIA DE INGRESOS DE PROMOCIONES, PATROCINADORES Y COLABORACIONES

ACTIVIDAD PROPIA	B) APORTACIONES DE USUARIOS	D) SUBVEN-CIONES, DONACIONES Y LEGADOS DE LA ACTIVIDAD PROPIA	D) PROCEDENCIA
CASA DE ACOGIDA	78.112,80	414.574,66	CONSEJERÍA SANIDAD
MAKARENKO	0,00	82.702,69	CONSEJERÍA DE SERVICIOS Y DERECHOS SOCIALES
FREIRE	0,00	108.933,62	CONSEJERÍA DE SERVICIOS Y DERECHOS SOCIALES
MILSOLES	0,00	254.863,61	CONSEJERÍA SANIDAD
LA TRIBU	0,00	97.439,02	CONSEJERÍA DE SERVICIOS Y DERECHOS SOCIALES
JAIPUR	0,00	309.389,94	CONSEJERÍA DE SERVICIOS Y DERECHOS SOCIALES
MEDRANDO XUNTOS	0,00	63.575,47	CONSEJERÍA DE SERVICIOS Y DERECHOS SOCIALES
MILANI	0,00	99.239,70	FUNDACIÓN MUNICIPAL DE SERVICIOS SOCIALES
			CONSEJERÍA

Fdo.: El Secretario

VºBº El Presidente

ALBANTA	0,00	110.922,58	DE SERVICIOS Y DERECHOS SOCIALES
KIRIKÚ	0,00	76.553,12	CONSEJERÍA DE SERVICIOS Y DERECHOS SOCIALES
PROMETEO	20.355,22	193.333,93	FUNDACIÓN MUNICIPAL DE SERVICIOS SOCIALES
HOUSING FIRST	0,00	32.072,19	FUNDACIÓN MUNICIPAL DE SERVICIOS SOCIALES
<b>TOTAL</b>	<b>98.468,02</b>	<b>1.843.600,53</b>	

**Otra información**

Otros ingresos de la actividad: 1.898,15

Procedencia:

INGRESOS FINANCIEROS Y EXTRAORDINARIOS

**13.7. Exceso de provisiones y otros resultados**

INEXISTENCIA DE EXCESO DE PROVISIONES

**NOTA 14. SUBVENCIONES, DONACIONES Y LEGADOS**

**1. Análisis de los movimientos de las partidas**

Movimientos del balance

NÚMERO DE CUENTA	SALDO INICIAL	AUMENTOS	DISMINUCIÓN	SALDO FINAL
130 Subvenciones oficiales de capital	148.618,47	85.000,00	3.003,00	230.615,47
131 Donaciones y legados de capital	39.835,33	0,00	1.563,99	38.271,34
<b>TOTAL</b>	<b>188.453,80</b>	<b>85.000,00</b>	<b>4.566,99</b>	<b>268.886,81</b>

Movimientos imputados a la cuenta de resultados

NÚMERO DE CUENTA	IMPUTACIÓN
740 Subvenciones, donaciones y legados a la actividad	1.839.033,54
745 Subvenciones de capital transferidas al excedente del ejercicio	3.003,00
746 Donaciones y legados de capital transferidos al excedente del ejercicio	1.563,99
<b>TOTAL</b>	<b>1.843.600,53</b>

**2. Características de las subvenciones, donaciones y legados recibidos**

FINALIDAD Y/O ELEMENTO ADQUIRIDO	CUENTA	TIPO	ENTIDAD CONCEDENTE
Integración	740	Administración Autónoma	Consejería de servicios y Derechos sociales

Fdo.: El Secretario

VºBº El Presidente

Fortalecimiento	740	Administración Autonómica	Consejería de Servicios y Derechos Sociales
Mantenimiento Jaipur	740	Administración Autonómica	Consejería de Servicios y Derechos Sociales
Mantenimiento Siloe	740	Particulares	Particulares
Mantenimiento Siloe	740	Entidad privada	Entidades Privadas
Alimentos	740	Entidad privada	Banco Alimentos
Casa de Acogida	746	Administración Estatal	Ministerio de Sanidad Servicios Sociales e Igualdad
Empleo	746	Administración Local	Ayuntamiento de Gijón
Prometeo	746	Administración Autonómica	Consejería de Sanidad
Casa de Acogida	746	Administración Autonómica	Consejería de Sanidad
Makarenko	746	Administración Autonómica	Consejería de Servicios y Derechos Sociales
Freire	746	Administración Autonómica	Consejería de Servicios y Derechos Sociales
Milsoles	746	Administración Autonómica	Consejería de Sanidad
La Tribu	746	Administración Autonómica	Consejería de Servicios y Derechos Sociales
Jaipur	746	Administración Autonómica	Consejería de Servicios y Derechos Sociales
Medrando Xuntos	746	Administración Autonómica	Consejería de Servicios y Derechos Sociales
Albanta	746	Administración Autonómica	Consejería de Servicios y Derechos Sociales
Kiriku	746	Administración Autonómica	Consejería de Servicios y Derechos Sociales
Casa Acogida	746	Administración Autonómica	SESPA
Housing First	746	Administración Autonómica	FMSS
Milsoles	746	Administración Autonómica	FMSS
Milani	746	Administración Autonómica	FMSS
Prometeo	746	Administración Autonómica	FMSS
Mobiliario	747	Entidad privada	Eurosistemas
Casa de Acogida	747	Administración Autonómica	Principado de Asturias
Milsoles	747	Administración Autonómica	Principado de Asturias

Fdo.: El Secretario

VºBº El Presidente

FUNDACIÓN 1181SND: SILOÉ. CUENTAS ANUALES

Casa de Acogida	747	Administración Autónoma	Principado de Asturias
Alfar	747	Administración Autónoma	Principado de Asturias
Casa de Acogida	747	Administración Autónoma	Principado de Asturias
Milsoles	747	Entidad privada	Fundacion JosefCerquera
oficina	747	Entidad privada	Eurosistemas
oficina	747	Entidad privada	Eurosistemas
oficina	747	Administración Local	Ayuntamiento gjón

FINALIDAD Y/O ELEMENTO ADQUIRIDO	AÑO DE CONCESIÓN	PERÍODO DE APLICACIÓN	IMPORTE CONCEDIDO	IMPUTADO EN EJERCICIOS ANTERIORES	IMPUTADO EN EJERCICIO ACTUAL	TOTAL IMPUTADO A RESULTADOS
Integracion	2017	2017	13.715,03	0,00	13.715,03	13.715,03
Fortalecimiento	2017	2017	20.460,00	0,00	20.460,00	20.460,00
Mantenimiento Jaipur	2017	2017	12.400,74	0,00	12.400,74	12.400,74
Mantenimiento Siloe	2017	2017	3.214,24	0,00	3.214,24	3.214,24
Mantenimiento Siloe	2017	2017	29.371,06	0,00	29.371,06	29.371,06
Alimentos	2017	2017	21.831,47	0,00	21.831,47	21.831,47
Casa de Acogida	2017	2017	55.000,00	0,00	55.000,00	55.000,00
Empleo	2017	2017	3.000,00	0,00	3.000,00	3.000,00
Prometeo	2017	2017	2.732,85	0,00	2.732,85	2.732,85
Casa de Acogida	2017	2017	300.000,00	0,00	300.000,00	300.000,00
Makarenko	2017	2017	79.962,99	0,00	79.962,99	79.962,99
Freire	2017	2017	106.293,92	0,00	106.293,92	106.293,92
Milsoles	2017	2017	200.000,00	0,00	200.000,00	200.000,00
La Tribu	2017	2017	94.935,40	0,00	94.935,40	94.935,40
Jaipur	2017	2017	252.166,05	0,00	252.166,85	252.166,85
Medrando Xuntos	2017	2017	61.071,85	0,00	61.071,85	61.071,85
Albanta	2017	2017	108.282,88	0,00	108.282,88	108.282,88
Kiriku	2017	2017	74.049,50	0,00	74.049,50	74.049,50
Casa Acogida	2017	2017	53.644,76	0,00	53.644,76	53.644,76
Housing First	2017	2017	31.800,00	0,00	31.800,00	31.800,00
Milsoles	2017	2017	37.000,00	0,00	37.000,00	37.000,00
Milani	2017	2017	96.600,00	0,00	96.600,00	96.600,00
Prometeo	2017	2017	181.500,00	0,00	181.500,00	181.500,00
Mobiliario	2007	2007	347,01	341,60	5,41	347,01
Casa de Acogida	2011	2011	78.251,84	10.955,28	1.565,04	12.520,32

Fdo.: El Secretario

VºBº El Presidente

Milsoles	2009	2009	26.409,95	4.005,52	528,20	4.533,72
Casa de Acogida	2009	2009	5.896,00	3.586,73	589,60	4.176,33
Alfar	2010	2010	5.575,00	678,29	111,50	789,79
Casa de Acogida	2011	2011	2.858,66	344,46	57,17	401,63
Milsoles	2011	2011	9.113,14	6.105,82	1.093,58	7.199,40
oficina	2012	2012	4.350,00	1.740,00	435,00	2.175,00
oficina	2012	2012	300,00	120,00	30,00	150,00
oficina	2015	2015	7.574,54	164,11	151,49	315,60

**3. Información sobre cumplimiento de condiciones asociadas**

Información sobre cumplimiento e incumplimiento de las condiciones asociadas a las subvenciones, donaciones y legados, así como descripción del tipo de subvención, donación y legado y su finalidad especificando el criterio de imputación a resultados, de acuerdo con la Norma 18 del Nuevo Plan General de Contabilidad:

Explicado en características

**NOTA 15A. ACTIVIDAD DE LA ENTIDAD**

**1. ACTIVIDAD DE LA ENTIDAD**

**A1. CASA DE ACOGIDA**

Tipo: Propia

Sector: Sanitario

Función: Centros e infraestructuras

Lugar de desarrollo de la actividad: Principado de Asturias, España

Descripción detallada de la actividad:

Centro residencial socio-sanitario para la atención sanitaria y social de personas afectadas con VIH/Sida y/o enfermedades crónicas, con pluripatologías, problemáticas de drogodependencia y salud mental. Situación de exclusión y/o vulnerabilidad social.

**B. Recursos humanos empleados en la actividad**

TIPO DE PERSONAL	NÚMERO PREVISTO	NÚMERO REALIZADO	Nº HORAS/AÑO PREVISTO	Nº HORAS/AÑO REALIZADO
Personal asalariado	13,00	17,00	21.414,00	20.760,00
Personal con contrato de servicios	0,00	0,00	0,00	0,00
Personal voluntario	8,00	12,00	832,00	1.200,00

**C. Beneficiarios y/o usuarios de la actividad**

BENEFICIARIOS O USUARIOS	NÚMERO PREVISTO	NÚMERO REALIZADO	IN- DETERMINADO
Personas físicas	35,00	32,00	
Personas jurídicas	0,00	0,00	

**D. Recursos económicos empleados por la actividad**

RECURSOS	IMPORTE	IMPORTE REALIZADO	IMPORTE REALIZADO	IMPORTE REALIZADO

Fdo.: El Secretario

VºBº El Presidente

	PREVISTO	ESPECÍFICO EN LA ACTIVIDAD	COMÚN EN LA ACTIVIDAD	TOTAL EN LA ACTIVIDAD
<b>Gastos</b>				
Ayudas monetarias y otros gastos de gestión	0,00	0,00	0,00	0,00
a) Ayudas monetarias	0,00	0,00	0,00	0,00
b) Ayudas no monetarias	0,00	0,00	0,00	0,00
c) Gastos por colaboraciones y órganos de gobierno	0,00	0,00	0,00	0,00
Variación de existencias de productos terminados y en curso de fabricación	0,00	0,00	0,00	0,00
Aprovisionamientos	-100.756,92	-76.388,62	0,00	-76.388,62
Gastos de personal	-343.789,71	-316.484,73	0,00	-316.484,73
Otros gastos de la actividad	0,00	-32.475,82	0,00	-32.475,82
MANTENIMIENTO	0,00	-32.475,82	0,00	-32.475,82
Amortización del inmovilizado	-13.729,00	-12.804,82	0,00	-12.804,82
Deterioro y resultado por enajenación de inmovilizado	0,00	0,00	0,00	0,00
Gastos financieros	0,00	0,00	0,00	0,00
Variaciones de valor razonable en instrumentos financieros	0,00	0,00	0,00	0,00
Diferencias de cambio	0,00	0,00	0,00	0,00
Deterioro y resultado por enajenaciones de instrumentos financieros	0,00	0,00	0,00	0,00
Impuesto sobre beneficios	0,00	0,00	0,00	0,00
<b>Total gastos</b>	<b>-458.275,63</b>	<b>-438.153,99</b>	<b>0,00</b>	<b>-438.153,99</b>
<b>Inversiones</b>				
Adquisiciones de inmovilizado (excepto Bienes del Patrimonio Histórico)	0,00	2.969,54	0,00	2.969,54
Adquisiciones Bienes del Patrimonio Histórico	0,00	0,00	0,00	0,00
Cancelación deuda no comercial	0,00	0,00	0,00	0,00
<b>Total inversiones</b>	<b>0,00</b>	<b>2.969,54</b>	<b>0,00</b>	<b>2.969,54</b>
<b>TOTAL RECURSOS EMPLEADOS</b>	<b>458.275,63</b>	<b>441.123,53</b>	<b>0,00</b>	<b>441.123,53</b>

**E. Objetivos e indicadores de la realización de la actividad**

OBJETIVO	INDICADOR	CANTIDAD PREVISTA	CANTIDAD REALIZADA
Adherencia al tratamiento	Nº de personas con tratamiento farmacológico y seguimiento clínico	35,00	32,00
Autonomía en la actividad de la vida diaria	Nº de participantes en los talleres	35,00	32,00
Formación en salud y autocuidados	Nº de usuarios participantes	35,00	32,00
Manejo psicológico	Nº de pacientes con terapias psicológicas	35,00	25,00
Gestiones y tramitaciones sociales	Nº de personas atendidas por TS	35,00	32,00
Rehabilitación física y cuidados sanitarios	Nº de personas atendidas	35,00	32,00

Fdo.: El Secretario

VºBº El Presidente

**A2. MAKARENKO**

Tipo: Propia

Sector: Educación

Función: Centros e infraestructuras

Lugar de desarrollo de la actividad: Principado de Asturias, España

Descripción detallada de la actividad:

Recurso de intervención socioeducativa, lúdica y participativa de carácter preventivo en el que de manera gradual y progresiva se promuevan y se planifiquen un conjunto de actividades cuya finalidad es entrenar a los menores en habilidades sociales y promover su autonomía personal.

**B. Recursos humanos empleados en la actividad**

TIPO DE PERSONAL	NÚMERO PREVISTO	NÚMERO REALIZADO	Nº HORAS/AÑO PREVISTO	Nº HORAS/AÑO REALIZADO
Personal asalariado	3,00	3,00	5.040,00	5.040,00
Personal con contrato de servicios	0,00	0,00	0,00	0,00
Personal voluntario	2,00	2,00	208,00	208,00

**C. Beneficiarios y/o usuarios de la actividad**

BENEFICIARIOS O USUARIOS	NÚMERO PREVISTO	NÚMERO REALIZADO	IN- DETERMINADO
Personas físicas	25,00	19,00	
Personas jurídicas	0,00	0,00	

**D. Recursos económicos empleados por la actividad**

RECURSOS	IMPORTE PREVISTO	IMPORTE REALIZADO ESPECÍFICO EN LA ACTIVIDAD	IMPORTE REALIZADO COMÚN EN LA ACTIVIDAD	IMPORTE REALIZADO TOTAL EN LA ACTIVIDAD
<b>Gastos</b>				
Ayudas monetarias y otros gastos de gestión	0,00	0,00	0,00	0,00
a) Ayudas monetarias	0,00	0,00	0,00	0,00
b) Ayudas no monetarias	0,00	0,00	0,00	0,00
c) Gastos por colaboraciones y órganos de gobierno	0,00	0,00	0,00	0,00
Variación de existencias de productos terminados y en curso de fabricación	0,00	0,00	0,00	0,00
Aprovisionamientos	-10.439,32	-1.839,12	0,00	-1.839,12
Gastos de personal	-68.432,46	-63.835,48	0,00	-63.835,48
Otros gastos de la actividad	0,00	-6.695,34	0,00	-6.695,34
MANTENIMIENTO	0,00	-6.695,34	0,00	-6.695,34
Amortización del inmovilizado	-5.171,50	-1.500,00	0,00	-1.500,00
Deterioro y resultado por enajenación de inmovilizado	0,00	0,00	0,00	0,00
Gastos financieros	0,00	0,00	0,00	0,00
Variaciones de valor razonable en instrumentos financieros	0,00	0,00	0,00	0,00

Fdo.: El Secretario

VºBº El Presidente



Diferencias de cambio	0,00	0,00	0,00	0,00
Deterioro y resultado por enajenaciones de instrumentos financieros	0,00	0,00	0,00	0,00
Impuesto sobre beneficios	0,00	0,00	0,00	0,00
<b>Total gastos</b>	-84.043,28	-73.869,94	0,00	-73.869,94
<b>Inversiones</b>				
Adquisiciones de inmovilizado (excepto Bienes del Patrimonio Histórico)	0,00	4.006,79	0,00	4.006,79
Adquisiciones Bienes del Patrimonio Histórico	0,00	0,00	0,00	0,00
Cancelación deuda no comercial	0,00	0,00	0,00	0,00
<b>Total inversiones</b>	0,00	4.006,79	0,00	4.006,79
<b>TOTAL RECURSOS EMPLEADOS</b>	84.043,28	77.876,73	0,00	77.876,73

**E. Objetivos e indicadores de la realización de la actividad**

OBJETIVO	INDICADOR	CANTIDAD PREVISTA	CANTIDAD REALIZADA
Realizar una intervención preventiva con menores en situación de riesgo para evitar que la situación socio-familiar se agrave	Nº de altas por normalización de la situación	23,00	4,00
Colaborar y apoyar a las familias con dificultades en la educación de sus hijos	Nº de familias que participaron	23,00	13,00
Coordinación con otros agentes sociales que intervienen en la unidad familiar	Nº de agentes sociales	4,00	4,00

Fdo.: El Secretario

EJERCICIO: 01/01/2017 - 31/12/2017. REFERENCIA: 394425291. FECHA: 21/03/2018

VºBº El Presidente

Página: 25

**A3. FREIRE**

Tipo: Propia

Sector: Educación

Función: Centros e infraestructuras

Lugar de desarrollo de la actividad: Principado de Asturias, España

**Descripción detallada de la actividad:**

Recurso de intervención socioeducativa, lúdica y participativa de carácter preventivo en el que de manera gradual y progresiva se promuevan y se planifiquen un conjunto de actividades cuya finalidad es entrenar a los menores en habilidades sociales y promover su autonomía personal.

**B. Recursos humanos empleados en la actividad**

TIPO DE PERSONAL	NÚMERO PREVISTO	NÚMERO REALIZADO	Nº HORAS/AÑO PREVISTO	Nº HORAS/AÑO REALIZADO
Personal asalariado	3,00	3,00	5.040,00	5.040,00
Personal con contrato de servicios	0,00	0,00	0,00	0,00
Personal voluntario	2,00	0,00	208,00	0,00

**C. Beneficiarios y/o usuarios de la actividad**

BENEFICIARIOS O USUARIOS	NÚMERO PREVISTO	NÚMERO REALIZADO	IN-DETERMINADO
Personas físicas	25,00	24,00	
Personas jurídicas	0,00	0,00	

**D. Recursos económicos empleados por la actividad**

RECURSOS	IMPORTE PREVISTO	IMPORTE REALIZADO ESPECÍFICO EN LA ACTIVIDAD	IMPORTE REALIZADO COMÚN EN LA ACTIVIDAD	IMPORTE REALIZADO TOTAL EN LA ACTIVIDAD
<b>Gastos</b>				
Ayudas monetarias y otros gastos de gestión	0,00	0,00	0,00	0,00
a) Ayudas monetarias	0,00	0,00	0,00	0,00
b) Ayudas no monetarias	0,00	0,00	0,00	0,00
c) Gastos por colaboraciones y órganos de gobierno	0,00	0,00	0,00	0,00
Variación de existencias de productos terminados y en curso de fabricación	0,00	0,00	0,00	0,00
Aprovisionamientos	-17.805,32	-1.784,70	0,00	-1.784,70
Gastos de personal	-68.432,46	-66.505,55	0,00	-66.505,55
Otros gastos de la actividad	0,00	-15.327,57	0,00	-15.327,57
MANTENIMIENTO	0,00	-15.327,57	0,00	-15.327,57
Amortización del inmovilizado	-771,50	-1.068,00	0,00	-1.068,00
Deterioro y resultado por enajenación de inmovilizado	0,00	0,00	0,00	0,00
Gastos financieros	0,00	0,00	0,00	0,00
Variaciones de valor razonable en instrumentos financieros	0,00	0,00	0,00	0,00

Fdo. El Secretario

VºBº El Presidente

Diferencias de cambio	0,00	0,00	0,00	0,00
Deterioro y resultado por enajenaciones de instrumentos financieros	0,00	0,00	0,00	0,00
Impuesto sobre beneficios	0,00	0,00	0,00	0,00
<b>Total gastos</b>	<b>-87.009,28</b>	<b>-84.685,82</b>	<b>0,00</b>	<b>-84.685,82</b>
<b>Inversiones</b>				
Adquisiciones de inmovilizado (excepto Bienes del Patrimonio Histórico)	0,00	904,07	0,00	904,07
Adquisiciones Bienes del Patrimonio Histórico	0,00	0,00	0,00	0,00
Cancelación deuda no comercial	0,00	0,00	0,00	0,00
<b>Total inversiones</b>	<b>0,00</b>	<b>904,07</b>	<b>0,00</b>	<b>904,07</b>
<b>TOTAL RECURSOS EMPLEADOS</b>	<b>87.009,28</b>	<b>85.589,89</b>	<b>0,00</b>	<b>85.589,89</b>

**E. Objetivos e indicadores de la realización de la actividad**

OBJETIVO	INDICADOR	CANTIDAD PREVISTA	CANTIDAD REALIZADA
Realizar una intervención preventiva con menores en situación de riesgo para evitar que la situación socio-familiar se agrave	Nº de altas por normalización de la situación	23,00	2,00
Colaborar y apoyar a las familias con dificultades en la educación de sus hijos	Nº de familias que participaron	23,00	16,00
Coordinación con otros agentes sociales que intervienen en la unidad familiar	Nº de agentes sociales	4,00	4,00

Fdo: El Secretario

VºBº El Presidente

**A4. MILSOLES**

Tipo: Propia

Sector: Social

Función: Centros e infraestructuras

Lugar de desarrollo de la actividad: Principado de Asturias, España

Descripción detallada de la actividad:

Centro de día de reducción de daños para personas en situación de exclusión social grave y problemáticas sanitarias de drogodependencias y salud mental.

**B. Recursos humanos empleados en la actividad**

TIPO DE PERSONAL	NÚMERO PREVISTO	NÚMERO REALIZADO	Nº HORAS/AÑO PREVISTO	Nº HORAS/AÑO REALIZADO
Personal asalariado	6,00	6,00	9.240,00	9.067,00
Personal con contrato de servicios	0,00	0,00	0,00	0,00
Personal voluntario	4,00	4,00	416,00	416,00

**C. Beneficiarios y/o usuarios de la actividad**

BENEFICIARIOS O USUARIOS	NÚMERO PREVISTO	NÚMERO REALIZADO	IN- DETERMINADO
Personas físicas	850,00	805,00	
Personas jurídicas	0,00	0,00	

**D. Recursos económicos empleados por la actividad**

RECURSOS	IMPORTE PREVISTO	IMPORTE REALIZADO ESPECÍFICO EN LA ACTIVIDAD	IMPORTE REALIZADO COMÚN EN LA ACTIVIDAD	IMPORTE REALIZADO TOTAL EN LA ACTIVIDAD
<b>Gastos</b>				
Ayudas monetarias y otros gastos de gestión	0,00	0,00	0,00	0,00
a) Ayudas monetarias	0,00	0,00	0,00	0,00
b) Ayudas no monetarias	0,00	0,00	0,00	0,00
c) Gastos por colaboraciones y órganos de gobierno	0,00	0,00	0,00	0,00
Variación de existencias de productos terminados y en curso de fabricación	0,00	0,00	0,00	0,00
Aprovisionamientos	-63.776,56	-52.036,78	0,00	-52.036,78
Gastos de personal	-170.717,89	-152.371,21	0,00	-152.371,21
Otros gastos de la actividad	0,00	-26.753,37	0,00	-26.753,37
MANTENIMIENTO	0,00	-26.753,37	0,00	-26.753,37
Amortización del inmovilizado	-4.297,00	-4.512,00	0,00	-4.512,00
Deterioro y resultado por enajenación de inmovilizado	0,00	0,00	0,00	0,00
Gastos financieros	0,00	0,00	0,00	0,00
Variaciones de valor razonable en instrumentos financieros	0,00	0,00	0,00	0,00

Fdo.: El Secretario

VºBº El Presidente

Diferencias de cambio	0,00	0,00	0,00	0,00
Deterioro y resultado por enajenaciones de instrumentos financieros	0,00	0,00	0,00	0,00
Impuesto sobre beneficios	0,00	0,00	0,00	0,00
<b>Total gastos</b>	-238.791,45	-235.673,36	0,00	-235.673,36
<b>Inversiones</b>				
Adquisiciones de inmovilizado (excepto Bienes del Patrimonio Histórico)	0,00	3.177,36	0,00	3.177,36
Adquisiciones Bienes del Patrimonio Histórico	0,00	0,00	0,00	0,00
Cancelación deuda no comercial	0,00	0,00	0,00	0,00
<b>Total inversiones</b>	0,00	3.177,36	0,00	3.177,36
<b>TOTAL RECURSOS EMPLEADOS</b>	238.791,45	238.850,72	0,00	238.850,72

**E. Objetivos e indicadores de la realización de la actividad**

OBJETIVO	INDICADOR	CANTIDAD PREVISTA	CANTIDAD REALIZADA
Servicio de necesidades básicas alimentación	Nº de usuarios que utilizan los servicios	400,00	805,00
Servicio de necesidades básicas de higiene y lavandería	Nº de usuarios beneficiarios	500,00	805,00
Seguimiento farmacológico y sanitario	Nº de usuarios con seguimiento farmacológico y acompañamientos sanitarios	150,00	50,00
Gestiones y tramitaciones sociales	Nº de personas atendidas por TS	400,00	600,00

Fdo.: El Secretario

VºBº El Presidente

**A5. LA TRIBU**

Tipo: Propia

Sector: Educación

Función: Centros e infraestructuras

Lugar de desarrollo de la actividad: Principado de Asturias, España

Descripción detallada de la actividad:

Recurso que proporciona un contexto de desarrollo a aquellos menores que por su situación y características, no precisan abandonar el domicilio familiar pero son sujetos de apoyo en su proceso educativo, complementando a la familia en aquellos aspectos deficitarios que impiden su pleno desarrollo

**B. Recursos humanos empleados en la actividad**

TIPO DE PERSONAL	NÚMERO PREVISTO	NÚMERO REALIZADO	Nº HORAS/AÑO PREVISTO	Nº HORAS/AÑO REALIZADO
Personal asalariado	2,00	3,00	3.360,00	3.360,00
Personal con contrato de servicios	0,00	0,00	0,00	0,00
Personal voluntario	2,00	1,00	208,00	104,00

**C. Beneficiarios y/o usuarios de la actividad**

BENEFICIARIOS O USUARIOS	NÚMERO PREVISTO	NÚMERO REALIZADO	IN- DETERMINADO
Personas físicas	10,00	10,00	
Personas jurídicas	0,00	0,00	

**D. Recursos económicos empleados por la actividad**

RECURSOS	IMPORTE PREVISTO	IMPORTE REALIZADO ESPECÍFICO EN LA ACTIVIDAD	IMPORTE REALIZADO COMÚN EN LA ACTIVIDAD	IMPORTE REALIZADO TOTAL EN LA ACTIVIDAD
<b>Gastos</b>				
Ayudas monetarias y otros gastos de gestión	0,00	0,00	0,00	0,00
a) Ayudas monetarias	0,00	0,00	0,00	0,00
b) Ayudas no monetarias	0,00	0,00	0,00	0,00
c) Gastos por colaboraciones y órganos de gobierno	0,00	0,00	0,00	0,00
Variación de existencias de productos terminados y en curso de fabricación	0,00	0,00	0,00	0,00
Aprovisionamientos	-28.971,80	-16.956,04	0,00	-16.956,04
Gastos de personal	-68.973,95	-63.702,99	0,00	-63.702,99
Otros gastos de la actividad	0,00	-11.569,62	0,00	-11.569,62
MANTENIMIENTO	0,00	-11.569,62	0,00	-11.569,62
Amortización del inmovilizado	-935,00	-1.728,00	0,00	-1.728,00
Deterioro y resultado por enajenación de inmovilizado	0,00	0,00	0,00	0,00
Gastos financieros	0,00	0,00	0,00	0,00

Fdo.: El Secretario

VºBº El Presidente

Variaciones de valor razonable en instrumentos financieros	0,00	0,00	0,00	0,00
Diferencias de cambio	0,00	0,00	0,00	0,00
Deterioro y resultado por enajenaciones de instrumentos financieros	0,00	0,00	0,00	0,00
Impuesto sobre beneficios	0,00	0,00	0,00	0,00
<b>Total gastos</b>	<b>-98.880,75</b>	<b>-93.956,65</b>	<b>0,00</b>	<b>-93.956,65</b>
<b>Inversiones</b>				
Adquisiciones de inmovilizado (excepto Bienes del Patrimonio Histórico)	0,00	862,71	0,00	862,71
Adquisiciones Bienes del Patrimonio Histórico	0,00	0,00	0,00	0,00
Cancelación deuda no comercial	0,00	0,00	0,00	0,00
<b>Total inversiones</b>	<b>0,00</b>	<b>862,71</b>	<b>0,00</b>	<b>862,71</b>
<b>TOTAL RECURSOS EMPLEADOS</b>	<b>98.880,75</b>	<b>94.819,36</b>	<b>0,00</b>	<b>94.819,36</b>

**E. Objetivos e indicadores de la realización de la actividad**

OBJETIVO	INDICADOR	CANTIDAD PREVISTA	CANTIDAD REALIZADA
Evitar la separación del menor de su familia (preservación del medio familiar)	Nº de menores que se mantiene en el entorno familiar y se evita la institucionalización o tutela del menor por la administración pública	9,00	10,00
Garantizar un adecuado desarrollo evolutivo del menor en todos los contextos (familiar, salud, escolar, ocio y tiempo libre)	Nº de altas por normalización de la situación	9,00	3,00
Coordinación de otros agentes sociales que intervienen en la unidad familiar	Nº de agentes sociales	4,00	4,00

Fdo.: El Secretario

VºBº El Presidente

**A6. JAIPUR**

Tipo: Propia

Sector: Sanitario

Función: Centros e infraestructuras

Lugar de desarrollo de la actividad: Principado de Asturias, España

Descripción detallada de la actividad:

Recurso que acoge a personas con discapacidad intelectual media o severa y proporciona alojamiento, apoyo y cuidados.

**B. Recursos humanos empleados en la actividad**

TIPO DE PERSONAL	NÚMERO PREVISTO	NÚMERO REALIZADO	Nº HORAS/AÑO PREVISTO	Nº HORAS/AÑO REALIZADO
Personal asalariado	11,00	17,00	14.448,00	14.448,00
Personal con contrato de servicios	0,00	0,00	0,00	0,00
Personal voluntario	7,00	0,00	364,00	0,00

**C. Beneficiarios y/o usuarios de la actividad**

BENEFICIARIOS O USUARIOS	NÚMERO PREVISTO	NÚMERO REALIZADO	IN- DETERMINADO
Personas físicas	10,00	10,00	
Personas jurídicas	0,00	0,00	

**D. Recursos económicos empleados por la actividad**

RECURSOS	IMPORTE PREVISTO	IMPORTE REALIZADO ESPECÍFICO EN LA ACTIVIDAD	IMPORTE REALIZADO COMÚN EN LA ACTIVIDAD	IMPORTE REALIZADO TOTAL EN LA ACTIVIDAD
<b>Gastos</b>				
Ayudas monetarias y otros gastos de gestión	0,00	0,00	0,00	0,00
a) Ayudas monetarias	0,00	0,00	0,00	0,00
b) Ayudas no monetarias	0,00	0,00	0,00	0,00
c) Gastos por colaboraciones y órganos de gobierno	0,00	0,00	0,00	0,00
Variación de existencias de productos terminados y en curso de fabricación	0,00	0,00	0,00	0,00
Aprovisionamientos	-124.605,28	-30.866,37	0,00	-30.866,37
Gastos de personal	-193.054,82	-172.986,48	0,00	-172.986,48
Otros gastos de la actividad	0,00	-86.053,54	0,00	-86.053,54
<b>MANTENIMIENTO</b>	0,00	-86.053,54	0,00	-86.053,54
Amortización del inmovilizado	-22.386,00	-4.044,00	0,00	-4.044,00
Deterioro y resultado por enajenación de inmovilizado	0,00	0,00	0,00	0,00
Gastos financieros	0,00	0,00	0,00	0,00
Variaciones de valor razonable en instrumentos financieros	0,00	0,00	0,00	0,00
Diferencias de cambio	0,00	0,00	0,00	0,00

Fdo.: El Secretario

VºBº El Presidente



Deterioro y resultado por enajenaciones de instrumentos financieros	0,00	0,00	0,00	0,00
Impuesto sobre beneficios	0,00	0,00	0,00	0,00
<b>Total gastos</b>	<b>-340.046,10</b>	<b>-293.950,39</b>	<b>0,00</b>	<b>-293.950,39</b>
<b>Inversiones</b>				
Adquisiciones de inmovilizado (excepto Bienes del Patrimonio Histórico)	0,00	2.821,39	0,00	2.821,39
Adquisiciones Bienes del Patrimonio Histórico	0,00	0,00	0,00	0,00
Cancelación deuda no comercial	0,00	0,00	0,00	0,00
<b>Total inversiones</b>	<b>0,00</b>	<b>2.821,39</b>	<b>0,00</b>	<b>2.821,39</b>
<b>TOTAL RECURSOS EMPLEADOS</b>	<b>340.046,10</b>	<b>296.771,78</b>	<b>0,00</b>	<b>296.771,78</b>

**E. Objetivos e indicadores de la realización de la actividad**

OBJETIVO	INDICADOR	CANTIDAD PREVISTA	CANTIDAD REALIZADA
Desarrollo de la autonomía personal	Puntuación media de los objetivos de desarrollo básico de habilidades para la vida diaria en los planes de intervención individual	6,00	6,16
Integración social de los usuarios	Nº de salidas grupales anuales de ocio en fines de semana	45,00	196,00

Fdo.: El Secretario

VºBº El Presidente

**A7. MEDRANDO XUNTOS**

Tipo: Propia

Sector: Educación

Función: Centros e infraestructuras

Lugar de desarrollo de la actividad: Principado de Asturias, España

Descripción detallada de la actividad:

Recurso que proporciona un contexto de desarrollo a aquellos menores que por su situación y características, no precisan abandonar el domicilio familiar pero son sujetos de apoyo en su proceso educativo, complementando a la familia en aquellos aspectos deficitarios que impiden su pleno desarrollo

**B. Recursos humanos empleados en la actividad**

TIPO DE PERSONAL	NÚMERO PREVISTO	NÚMERO REALIZADO	Nº HORAS/AÑO PREVISTO	Nº HORAS/AÑO REALIZADO
Personal asalariado	2,00	3,00	3.360,00	3.360,00
Personal con contrato de servicios	0,00	0,00	0,00	0,00
Personal voluntario	2,00	5,00	208,00	500,00

**C. Beneficiarios y/o usuarios de la actividad**

BENEFICIARIOS O USUARIOS	NÚMERO PREVISTO	NÚMERO REALIZADO	IN- DETERMINADO
Personas físicas	10,00	8,00	
Personas jurídicas	0,00	0,00	

**D. Recursos económicos empleados por la actividad**

RECURSOS	IMPORTE PREVISTO	IMPORTE REALIZADO ESPECÍFICO EN LA ACTIVIDAD	IMPORTE REALIZADO COMÚN EN LA ACTIVIDAD	IMPORTE REALIZADO TOTAL EN LA ACTIVIDAD
<b>Gastos</b>				
Ayudas monetarias y otros gastos de gestión	0,00	0,00	0,00	0,00
a) Ayudas monetarias	0,00	0,00	0,00	0,00
b) Ayudas no monetarias	0,00	0,00	0,00	0,00
c) Gastos por colaboraciones y órganos de gobierno	0,00	0,00	0,00	0,00
Variación de existencias de productos terminados y en curso de fabricación	0,00	0,00	0,00	0,00
Aprovisionamientos	-27.413,80	-13.658,03	0,00	-13.658,03
Gastos de personal	-68.973,95	-63.690,17	0,00	-63.690,17
Otros gastos de la actividad	0,00	-10.748,71	0,00	-10.748,71
MANTENIMIENTO	0,00	-10.748,71	0,00	-10.748,71
Amortización del inmovilizado	-1.235,00	-1.356,00	0,00	-1.356,00
Deterioro y resultado por enajenación de inmovilizado	0,00	0,00	0,00	0,00
Gastos financieros	0,00	0,00	0,00	0,00

Fdo.: El Secretario


VºBº El Presidente

Variaciones de valor razonable en instrumentos financieros	0,00	0,00	0,00	0,00
Diferencias de cambio	0,00	0,00	0,00	0,00
Deterioro y resultado por enajenaciones de instrumentos financieros	0,00	0,00	0,00	0,00
Impuesto sobre beneficios	0,00	0,00	0,00	0,00
<b>Total gastos</b>	<b>-97.622,75</b>	<b>-89.452,91</b>	<b>0,00</b>	<b>-89.452,91</b>
<b>Inversiones</b>				
Adquisiciones de inmovilizado (excepto Bienes del Patrimonio Histórico)	0,00	807,71	0,00	807,71
Adquisiciones Bienes del Patrimonio Histórico	0,00	0,00	0,00	0,00
Cancelación deuda no comercial	0,00	0,00	0,00	0,00
<b>Total inversiones</b>	<b>0,00</b>	<b>807,71</b>	<b>0,00</b>	<b>807,71</b>
<b>TOTAL RECURSOS EMPLEADOS</b>	<b>97.622,75</b>	<b>90.260,62</b>	<b>0,00</b>	<b>90.260,62</b>


**E. Objetivos e indicadores de la realización de la actividad**

OBJETIVO	INDICADOR	CANTIDAD PREVISTA	CANTIDAD REALIZADA
Realizar una intervención preventiva con menores en situación de riesgo para evitar que la situación socio-familiar se agrave	Nº de menores que se mantiene en el entorno familiar y se evita la institucionalización o tutela del menor por la administración pública	9,00	6,00
Colaborar y apoyar a las familias con dificultades en la educación de sus hij@s	Nº de altas por normalización de la situación	9,00	1,00
Coordinación con otros agentes sociales que intervienen en la unidad familiar	Nº de agentes sociales	4,00	4,00

Fdo.: El Secretario



VºBº El Presidente



**A8. MILANI**

Tipo: Propia

Sector: Educación

Función: Centros e infraestructuras

Lugar de desarrollo de la actividad: Principado de Asturias, España

Descripción detallada de la actividad:

Recurso de intervención socioeducativa, lúdica y participativa de carácter preventivo en el que de manera gradual y progresiva se promuevan y se planifiquen un conjunto de actividades cuya finalidad es entrenar a los menores en habilidades sociales y promover su autonomía personal.

**B. Recursos humanos empleados en la actividad**

TIPO DE PERSONAL	NÚMERO PREVISTO	NÚMERO REALIZADO	Nº HORAS/AÑO PREVISTO	Nº HORAS/AÑO REALIZADO
Personal asalariado	3,00	3,00	5.040,00	3.360,00
Personal con contrato de servicios	0,00	0,00	0,00	0,00
Personal voluntario	2,00	0,00	208,00	0,00

**C. Beneficiarios y/o usuarios de la actividad**

BENEFICIARIOS O USUARIOS	NÚMERO PREVISTO	NÚMERO REALIZADO	IN- DETERMINADO
Personas físicas	25,00	22,00	
Personas jurídicas	0,00	0,00	

**D. Recursos económicos empleados por la actividad**

RECURSOS	IMPORTE PREVISTO	IMPORTE REALIZADO ESPECÍFICO EN LA ACTIVIDAD	IMPORTE REALIZADO COMÚN EN LA ACTIVIDAD	IMPORTE REALIZADO TOTAL EN LA ACTIVIDAD
<b>Gastos</b>				
Ayudas monetarias y otros gastos de gestión	0,00	0,00	0,00	0,00
a) Ayudas monetarias	0,00	0,00	0,00	0,00
b) Ayudas no monetarias	0,00	0,00	0,00	0,00
c) Gastos por colaboraciones y órganos de gobierno	0,00	0,00	0,00	0,00
Variación de existencias de productos terminados y en curso de fabricación	0,00	0,00	0,00	0,00
Aprovisionamientos	-31.621,32	-2.964,84	0,00	-2.964,84
Gastos de personal	-68.432,46	-65.837,30	0,00	-65.837,30
Otros gastos de la actividad	0,00	-30.911,85	0,00	-30.911,85
MANTENIMIENTO	0,00	-30.911,85	0,00	-30.911,85
Amortización del inmovilizado	-771,50	-1.068,00	0,00	-1.068,00
Deterioro y resultado por enajenación de inmovilizado	0,00	0,00	0,00	0,00
Gastos financieros	0,00	0,00	0,00	0,00
Variaciones de valor razonable en instrumentos financieros	0,00	0,00	0,00	0,00

Fdo.: El Secretario

VºBº El Presidente

Diferencias de cambio	0,00	0,00	0,00	0,00
Deterioro y resultado por enajenaciones de instrumentos financieros	0,00	0,00	0,00	0,00
Impuesto sobre beneficios	0,00	0,00	0,00	0,00
<b>Total gastos</b>	-100.825,28	-100.781,99	0,00	-100.781,99
<b>Inversiones</b>				
Adquisiciones de inmovilizado (excepto Bienes del Patrimonio Histórico)	0,00	886,79	0,00	886,79
Adquisiciones Bienes del Patrimonio Histórico	0,00	0,00	0,00	0,00
Cancelación deuda no comercial	0,00	0,00	0,00	0,00
<b>Total inversiones</b>	0,00	886,79	0,00	886,79
<b>TOTAL RECURSOS EMPLEADOS</b>	100.825,28	101.668,78	0,00	101.668,78

**E. Objetivos e indicadores de la realización de la actividad**

OBJETIVO	INDICADOR	CANTIDAD PREVISTA	CANTIDAD REALIZADA
Realizar una intervención preventiva con menores en situación de riesgo para evitar que la situación socio-familiar se agrave	Nº de altas por normalización de la situación	23,00	5,00
Colaborar y apoyar a las familias con dificultades en la educación de sus hij@s	Nº de familias que participaron	23,00	19,00
Coordinación con otros agentes sociales que intervienen en la unidad familiar	Nº de agentes sociales	4,00	4,00

Fdo.: El Secretario

VºBº El Presidente

**A9. ALBANTA**

Tipo: Propia

Sector: Educación

Función: Centros e infraestructuras

Lugar de desarrollo de la actividad: Principado de Asturias, España

**Descripción detallada de la actividad:**

Recurso de intervención socioeducativa, lúdica y participativa de carácter preventivo en el que de manera gradual y progresiva se promuevan y se planifiquen un conjunto de actividades cuya finalidad es entrenar a los menores en habilidades sociales y promover su autonomía personal.

**B. Recursos humanos empleados en la actividad**

TIPO DE PERSONAL	NÚMERO PREVISTO	NÚMERO REALIZADO	Nº HORAS/AÑO PREVISTO	Nº HORAS/AÑO REALIZADO
Personal asalariado	2,00	3,00	3.360,00	3.360,00
Personal con contrato de servicios	0,00	0,00	0,00	0,00
Personal voluntario	2,00	0,00	208,00	0,00

**C. Beneficiarios y/o usuarios de la actividad**

BENEFICIARIOS O USUARIOS	NÚMERO PREVISTO	NÚMERO REALIZADO	IN-DETERMINADO
Personas físicas	25,00	21,00	
Personas jurídicas	0,00	0,00	

**D. Recursos económicos empleados por la actividad**

RECURSOS	IMPORTE PREVISTO	IMPORTE REALIZADO ESPECÍFICO EN LA ACTIVIDAD	IMPORTE REALIZADO COMÚN EN LA ACTIVIDAD	IMPORTE REALIZADO TOTAL EN LA ACTIVIDAD
<b>Gastos</b>				
Ayudas monetarias y otros gastos de gestión	0,00	0,00	0,00	0,00
a) Ayudas monetarias	0,00	0,00	0,00	0,00
b) Ayudas no monetarias	0,00	0,00	0,00	0,00
c) Gastos por colaboraciones y órganos de gobierno	0,00	0,00	0,00	0,00
Variación de existencias de productos terminados y en curso de fabricación	0,00	0,00	0,00	0,00
Aprovisionamientos	-11.581,32	-2.887,96	0,00	-2.887,96
Gastos de personal	-68.432,46	-62.386,37	0,00	-62.386,37
Otros gastos de la actividad	0,00	-6.396,48	0,00	-6.396,48
MANTENIMIENTO	0,00	-6.396,48	0,00	-6.396,48
Amortización del inmovilizado	-3.771,50	-5.856,00	0,00	-5.856,00
Deterioro y resultado por enajenación de inmovilizado	0,00	0,00	0,00	0,00
Gastos financieros	0,00	0,00	0,00	0,00
Variaciones de valor razonable en instrumentos financieros	0,00	0,00	0,00	0,00

Fdo.: El Secretario

EJERCICIO: 01/01/2017 - 31/12/2017. REFERENCIA: 394425291. FECHA: 21/03/2018

VºBº El Presidente

Página: 38

Diferencias de cambio	0,00	0,00	0,00	0,00
Deterioro y resultado por enajenaciones de instrumentos financieros	0,00	0,00	0,00	0,00
Impuesto sobre beneficios	0,00	0,00	0,00	0,00
<b>Total gastos</b>	<b>-83.785,28</b>	<b>-77.526,81</b>	<b>0,00</b>	<b>-77.526,81</b>
<b>Inversiones</b>				
Adquisiciones de inmovilizado (excepto Bienes del Patrimonio Histórico)	0,00	1.661,19	0,00	1.661,19
Adquisiciones Bienes del Patrimonio Histórico	0,00	0,00	0,00	0,00
Cancelación deuda no comercial	0,00	0,00	0,00	0,00
<b>Total inversiones</b>	<b>0,00</b>	<b>1.661,19</b>	<b>0,00</b>	<b>1.661,19</b>
<b>TOTAL RECURSOS EMPLEADOS</b>	<b>83.785,28</b>	<b>79.188,00</b>	<b>0,00</b>	<b>79.188,00</b>

**E. Objetivos e indicadores de la realización de la actividad**

OBJETIVO	INDICADOR	CANTIDAD PREVISTA	CANTIDAD REALIZADA
Realizar una intervención preventiva con menores en situación de riesgo para evitar que la situación socio-familiar se agrave	Nº de altas por normalización de la situación	23,00	3,00
Colaborar y apoyar a las familias con dificultades en la educación de sus hij@s	Nº de familias que participaron	23,00	13,00
Coordinación con otros agentes sociales que intervienen en la unidad familiar	Nº de agentes sociales	4,00	4,00

Fdo.: El Secretario

VºBº El Presidente

**A10. KIRIKÚ**

Tipo: Propia

Sector: Educación

Función: Centros e infraestructuras

Lugar de desarrollo de la actividad: Principado de Asturias, España

Descripción detallada de la actividad:

Recurso que proporciona un contexto de desarrollo a aquellos menores que por su situación y características, no precisan abandonar el domicilio familiar pero son sujetos de apoyo en su proceso educativo, complementando a la familia en aquellos aspectos deficitarios que impiden su pleno desarrollo

**B. Recursos humanos empleados en la actividad**

TIPO DE PERSONAL	NÚMERO PREVISTO	NÚMERO REALIZADO	Nº HORAS/AÑO PREVISTO	Nº HORAS/AÑO REALIZADO
Personal asalariado	2,00	3,00	3.360,00	3.360,00
Personal con contrato de servicios	0,00	0,00	0,00	0,00
Personal voluntario	2,00	0,00	208,00	0,00

**C. Beneficiarios y/o usuarios de la actividad**

BENEFICIARIOS O USUARIOS	NÚMERO PREVISTO	NÚMERO REALIZADO	IN- DETERMINADO
Personas físicas	10,00	10,00	
Personas jurídicas	0,00	0,00	

**D. Recursos económicos empleados por la actividad**

RECURSOS	IMPORTE PREVISTO	IMPORTE REALIZADO ESPECÍFICO EN LA ACTIVIDAD	IMPORTE REALIZADO COMÚN EN LA ACTIVIDAD	IMPORTE REALIZADO TOTAL EN LA ACTIVIDAD
<b>Gastos</b>				
Ayudas monetarias y otros gastos de gestión	0,00	0,00	0,00	0,00
a) Ayudas monetarias	0,00	0,00	0,00	0,00
b) Ayudas no monetarias	0,00	0,00	0,00	0,00
c) Gastos por colaboraciones y órganos de gobierno	0,00	0,00	0,00	0,00
Variación de existencias de productos terminados y en curso de fabricación	0,00	0,00	0,00	0,00
Aprovisionamientos	-34.169,80	-13.574,30	0,00	-13.574,30
Gastos de personal	-68.973,95	-63.934,32	0,00	-63.934,32
Otros gastos de la actividad	0,00	-16.607,77	0,00	-16.607,77
MANTENIMIENTO	0,00	-16.607,77	0,00	-16.607,77
Amortización del inmovilizado	-735,00	-852,00	0,00	-852,00
Deterioro y resultado por enajenación de inmovilizado	0,00	0,00	0,00	0,00
Gastos financieros	0,00	0,00	0,00	0,00

Fdo.: El Secretario

VºBº El Presidente



Variaciones de valor razonable en instrumentos financieros	0,00	0,00	0,00	0,00
Diferencias de cambio	0,00	0,00	0,00	0,00
Deterioro y resultado por enajenaciones de instrumentos financieros	0,00	0,00	0,00	0,00
Impuesto sobre beneficios	0,00	0,00	0,00	0,00
<b>Total gastos</b>	<b>-103.878,75</b>	<b>-94.968,39</b>	<b>0,00</b>	<b>-94.968,39</b>
<b>Inversiones</b>				
Adquisiciones de inmovilizado (excepto Bienes del Patrimonio Histórico)	0,00	428,71	0,00	428,71
Adquisiciones Bienes del Patrimonio Histórico	0,00	0,00	0,00	0,00
Cancelación deuda no comercial	0,00	0,00	0,00	0,00
<b>Total inversiones</b>	<b>0,00</b>	<b>428,71</b>	<b>0,00</b>	<b>428,71</b>
<b>TOTAL RECURSOS EMPLEADOS</b>	<b>103.878,75</b>	<b>95.397,10</b>	<b>0,00</b>	<b>95.397,10</b>

**E. Objetivos e indicadores de la realización de la actividad**

OBJETIVO	INDICADOR	CANTIDAD PREVISTA	CANTIDAD REALIZADA
Evitar la separación del menor de su familia (preservación del medio familiar)	Nº de menores que se mantiene en el entorno familiar y se evita la institucionalización o tutela del menor por la administración pública	9,00	10,00
Garantizar un adecuado desarrollo evolutivo del menor en todos los contextos (familiar, salud, escolar, ocio y tiempo libre)	Nº de altas por normalización de la situación	9,00	2,00
Coordinación de otros agentes sociales que intervienen en la unidad familiar	Nº de agentes sociales	4,00	4,00

Fdo.: El Secretario

VºBº El Presidente

**A11. PROMETEO**

Tipo: Propia

Sector: Sanitario

Función: Centros e infraestructuras

Lugar de desarrollo de la actividad: Principado de Asturias, España

Descripción detallada de la actividad:

Programa residencial de viviendas tuteladas para la rehabilitación psicosocial de personas afectadas con trastornos mentales severos

**B. Recursos humanos empleados en la actividad**

TIPO DE PERSONAL	NÚMERO PREVISTO	NÚMERO REALIZADO	Nº HORAS/AÑO PREVISTO	Nº HORAS/AÑO REALIZADO
Personal asalariado	6,00	6,00	10.080,00	10.080,00
Personal con contrato de servicios	0,00	0,00	0,00	0,00
Personal voluntario	2,00	2,00	208,00	208,00

**C. Beneficiarios y/o usuarios de la actividad**

BENEFICIARIOS O USUARIOS	NÚMERO PREVISTO	NÚMERO REALIZADO	IN- DETERMINADO
Personas físicas	35,00	34,00	
Personas jurídicas	0,00	0,00	

**D. Recursos económicos empleados por la actividad**

RECURSOS	IMPORTE PREVISTO	IMPORTE REALIZADO ESPECÍFICO EN LA ACTIVIDAD	IMPORTE REALIZADO COMÚN EN LA ACTIVIDAD	IMPORTE REALIZADO TOTAL EN LA ACTIVIDAD
<b>Gastos</b>				
Ayudas monetarias y otros gastos de gestión	0,00	0,00	0,00	0,00
a) Ayudas monetarias	0,00	0,00	0,00	0,00
b) Ayudas no monetarias	0,00	0,00	0,00	0,00
c) Gastos por colaboraciones y órganos de gobierno	0,00	0,00	0,00	0,00
Variación de existencias de productos terminados y en curso de fabricación	0,00	0,00	0,00	0,00
Aprovisionamientos	-43.841,56	-18.493,43	0,00	-18.493,43
Gastos de personal	-170.717,89	-155.196,05	0,00	-155.196,05
Otros gastos de la actividad	0,00	-32.160,17	0,00	-32.160,17
MANTENIMIENTO	0,00	-32.160,17	0,00	-32.160,17
Amortización del inmovilizado	-3.497,00	-2.928,00	0,00	-2.928,00
Deterioro y resultado por enajenación de inmovilizado	0,00	0,00	0,00	0,00
Gastos financieros	0,00	0,00	0,00	0,00
Variaciones de valor razonable en instrumentos financieros	0,00	0,00	0,00	0,00
Diferencias de cambio	0,00	0,00	0,00	0,00

Fdo.: E. Secretario

VºBº El Presidente

Deterioro y resultado por enajenaciones de instrumentos financieros	0,00	0,00	0,00	0,00
Impuesto sobre beneficios	0,00	0,00	0,00	0,00
<b>Total gastos</b>	-218.056,45	-208.777,65	0,00	-208.777,65
<b>Inversiones</b>				
Adquisiciones de inmovilizado (excepto Bienes del Patrimonio Histórico)	0,00	3.459,28	0,00	3.459,28
Adquisiciones Bienes del Patrimonio Histórico	0,00	0,00	0,00	0,00
Cancelación deuda no comercial	0,00	0,00	0,00	0,00
<b>Total inversiones</b>	0,00	3.459,28	0,00	3.459,28
<b>TOTAL RECURSOS EMPLEADOS</b>	218.056,45	212.236,93	0,00	212.236,93

**E. Objetivos e indicadores de la realización de la actividad**

OBJETIVO	INDICADOR	CANTIDAD PREVISTA	CANTIDAD REALIZADA
Rehabilitación psicosocial de personas afectadas con TMG/TMS	Nº de usuarios beneficiarios del programa	35,00	34,00
Autonomía para la vida diaria	Nº de talleres de diferentes ámbitos vitales	20,00	34,00
Estabilización psicopatológica	Nº de terapias psicológicas realizadas	180,00	34,00
Formación y actividades ocupacionales	Nº de talleres ocupacionales y cursos de formación efectuados	10,00	34,00

Fdo: El Secretario

VºBº El Presidente

**A12. HOUSING FIRST**

Tipo: Propia

Sector: Sanitario

Función: Centros e infraestructuras

Lugar de desarrollo de la actividad: Principado de Asturias, España

Descripción detallada de la actividad:

Programa de viviendas con metodología de reducción de daños para personas en situación severa de exclusión social con larga evolución de drogodependencias y problemáticas de salud mental.

**B. Recursos humanos empleados en la actividad**

TIPO DE PERSONAL	NÚMERO PREVISTO	NÚMERO REALIZADO	Nº HORAS/AÑO PREVISTO	Nº HORAS/AÑO REALIZADO
Personal asalariado		1,00		1.680,00
Personal con contrato de servicios		0,00		0,00
Personal voluntario		0,00		0,00

**C. Beneficiarios y/o usuarios de la actividad**

BENEFICIARIOS O USUARIOS	NÚMERO PREVISTO	NÚMERO REALIZADO	IN- DETERMINADO
Personas físicas		5,00	
Personas jurídicas		0,00	

**D. Recursos económicos empleados por la actividad**

RECURSOS	IMPORTE PREVISTO	IMPORTE REALIZADO ESPECÍFICO EN LA ACTIVIDAD	IMPORTE REALIZADO COMÚN EN LA ACTIVIDAD	IMPORTE REALIZADO TOTAL EN LA ACTIVIDAD
<b>Gastos</b>				
Ayudas monetarias y otros gastos de gestión		0,00	0,00	0,00
a) Ayudas monetarias		0,00	0,00	0,00
b) Ayudas no monetarias		0,00	0,00	0,00
c) Gastos por colaboraciones y órganos de gobierno		0,00	0,00	0,00
Variación de existencias de productos terminados y en curso de fabricación		0,00	0,00	0,00
Aprovisionamientos		-1.838,86	0,00	-1.838,86
Gastos de personal		-13.200,24	0,00	-13.200,24
Otros gastos de la actividad		-2.189,87	0,00	-2.189,87
MANTENIMIENTO		-2.189,87	0,00	-2.189,87
Amortización del inmovilizado		-420,00	0,00	-420,00
Deterioro y resultado por enajenación de inmovilizado		0,00	0,00	0,00
Gastos financieros		0,00	0,00	0,00
Variaciones de valor razonable en instrumentos financieros		0,00	0,00	0,00

Fdo.: El Secretario

VºBº El Presidente

Diferencias de cambio		0,00	0,00	0,00
Deterioro y resultado por enajenaciones de instrumentos financieros		0,00	0,00	0,00
Impuesto sobre beneficios		0,00	0,00	0,00
<b>Total gastos</b>		-17.648,97	0,00	-17.648,97
<b>Inversiones</b>				
Adquisiciones de inmovilizado (excepto Bienes del Patrimonio Histórico)		3.025,53	0,00	3.025,53
Adquisiciones Bienes del Patrimonio Histórico		0,00	0,00	0,00
Cancelación deuda no comercial		0,00	0,00	0,00
<b>Total inversiones</b>		3.025,53	0,00	3.025,53
<b>TOTAL RECURSOS EMPLEADOS</b>		20.674,50	0,00	20.674,50

**E. Objetivos e indicadores de la realización de la actividad**

OBJETIVO	INDICADOR	CANTIDAD PREVISTA	CANTIDAD REALIZADA
Permanencia en la vivienda	Tiempo de estancia		5,00
Mejora en actividades de la vida diaria	Higiene y autocuidado		5,00
Integración comunitaria	Relaciones con la comunidad próxima		4,00

Fdo.: El Secretario

VºBº El Presidente

**2. RECURSOS ECONÓMICOS EMPLEADOS POR LA ENTIDAD**

RECURSOS	ACTIVIDAD N°1	ACTIVIDAD N°2	ACTIVIDAD N°3	ACTIVIDAD N°4
<b>Gastos</b>				
Ayudas monetarias y otros gastos de gestión	0,00	0,00	0,00	0,00
a) Ayudas monetarias	0,00	0,00	0,00	0,00
b) Ayudas no monetarias	0,00	0,00	0,00	0,00
c) Gastos por colaboraciones y órganos de gobierno	0,00	0,00	0,00	0,00
Variación de existencias de productos terminados y en curso de fabricación	0,00	0,00	0,00	0,00
Aprovisionamientos	-76.388,62	-1.839,12	-1.784,70	-52.036,78
Gastos de personal	-316.484,73	-63.835,48	-66.505,55	-152.371,21
Otros gastos de la actividad	-32.475,82	-6.695,34	-15.327,57	-26.753,37
<b>MANTENIMIENTO</b>	-32.475,82	-6.695,34	-15.327,57	-26.753,37
Amortización del inmovilizado	-12.804,82	-1.500,00	-1.068,00	-4.512,00
Deterioro y resultado por enajenación de inmovilizado	0,00	0,00	0,00	0,00
Gastos financieros	0,00	0,00	0,00	0,00
Variaciones de valor razonable en instrumentos financieros	0,00	0,00	0,00	0,00
Diferencias de cambio	0,00	0,00	0,00	0,00
Deterioro y resultado por enajenaciones de instrumentos financieros	0,00	0,00	0,00	0,00
Impuesto sobre beneficios	0,00	0,00	0,00	0,00
<b>Total gastos</b>	-438.153,99	-73.869,94	-84.685,82	-235.673,36
<b>Inversiones</b>				
Adquisiciones de inmovilizado (excepto Bienes del Patrimonio Histórico)	2.969,54	4.006,79	904,07	3.177,36
Adquisiciones Bienes del Patrimonio Histórico	0,00	0,00	0,00	0,00
Cancelación deuda no comercial	0,00	0,00	0,00	0,00
<b>Total inversiones</b>	2.969,54	4.006,79	904,07	3.177,36
<b>TOTAL RECURSOS EMPLEADOS</b>	441.123,53	77.876,73	85.589,89	238.850,72

RECURSOS	ACTIVIDAD N°5	ACTIVIDAD N°6	ACTIVIDAD N°7	ACTIVIDAD N°8
<b>Gastos</b>				
Ayudas monetarias y otros gastos de gestión	0,00	0,00	0,00	0,00
a) Ayudas monetarias	0,00	0,00	0,00	0,00
b) Ayudas no monetarias	0,00	0,00	0,00	0,00
c) Gastos por colaboraciones y órganos de gobierno	0,00	0,00	0,00	0,00
Variación de existencias de productos terminados y en curso de fabricación	0,00	0,00	0,00	0,00
Aprovisionamientos	-16.956,04	-30.866,37	-13.658,03	-2.964,84
Gastos de personal	-63.702,99	-172.986,48	-63.690,17	-65.837,30

Fdo.: El Secretario

VºBº El Presidente

FUNDACIÓN 1181SND: SILOÉ. CUENTAS ANUALES

Otros gastos de la actividad	-11.569,62	-86.053,54	-10.748,71	-30.911,85
MANTENIMIENTO	-11.569,62	-86.053,54	-10.748,71	-30.911,85
Amortización del inmovilizado	-1.728,00	-4.044,00	-1.356,00	-1.068,00
Deterioro y resultado por enajenación de inmovilizado	0,00	0,00	0,00	0,00
Gastos financieros	0,00	0,00	0,00	0,00
Variaciones de valor razonable en instrumentos financieros	0,00	0,00	0,00	0,00
Diferencias de cambio	0,00	0,00	0,00	0,00
Deterioro y resultado por enajenaciones de instrumentos financieros	0,00	0,00	0,00	0,00
Impuesto sobre beneficios	0,00	0,00	0,00	0,00
<b>Total gastos</b>	<b>-93.956,65</b>	<b>-293.950,39</b>	<b>-89.452,91</b>	<b>-100.781,99</b>
<b>Inversiones</b>				
Adquisiciones de inmovilizado (excepto Bienes del Patrimonio Histórico)	862,71	2.821,39	807,71	886,79
Adquisiciones Bienes del Patrimonio Histórico	0,00	0,00	0,00	0,00
Cancelación deuda no comercial	0,00	0,00	0,00	0,00
<b>Total inversiones</b>	<b>862,71</b>	<b>2.821,39</b>	<b>807,71</b>	<b>886,79</b>
<b>TOTAL RECURSOS EMPLEADOS</b>	<b>94.819,36</b>	<b>296.771,78</b>	<b>90.260,62</b>	<b>101.668,78</b>

RECURSOS	ACTIVIDAD Nº9	ACTIVIDAD Nº10	ACTIVIDAD Nº11	ACTIVIDAD Nº12
<b>Gastos</b>				
Ayudas monetarias y otros gastos de gestión	0,00	0,00	0,00	0,00
a) Ayudas monetarias	0,00	0,00	0,00	0,00
b) Ayudas no monetarias	0,00	0,00	0,00	0,00
c) Gastos por colaboraciones y órganos de gobierno	0,00	0,00	0,00	0,00
Variación de existencias de productos terminados y en curso de fabricación	0,00	0,00	0,00	0,00
Aprovisionamientos	-2.887,96	-13.574,30	-18.493,43	-1.838,86
Gastos de personal	-62.386,37	-63.934,32	-155.196,05	-13.200,24
Otros gastos de la actividad	-6.396,48	-16.607,77	-32.160,17	-2.189,87
MANTENIMIENTO	-6.396,48	-16.607,77	-32.160,17	-2.189,87
Amortización del inmovilizado	-5.856,00	-852,00	-2.928,00	-420,00
Deterioro y resultado por enajenación de inmovilizado	0,00	0,00	0,00	0,00
Gastos financieros	0,00	0,00	0,00	0,00
Variaciones de valor razonable en instrumentos financieros	0,00	0,00	0,00	0,00
Diferencias de cambio	0,00	0,00	0,00	0,00
Deterioro y resultado por enajenaciones de instrumentos financieros	0,00	0,00	0,00	0,00
Impuesto sobre beneficios	0,00	0,00	0,00	0,00
<b>Total gastos</b>	<b>-77.526,81</b>	<b>-94.968,39</b>	<b>-208.777,65</b>	<b>-17.648,97</b>
<b>Inversiones</b>				
Adquisiciones de inmovilizado (excepto Bienes del Patrimonio				

Fdo.: El Secretario

VºBº El Presidente

Histórico)	1.661,19	428,71	3.459,28	3.025,53
Adquisiciones Bienes del Patrimonio Histórico	0,00	0,00	0,00	0,00
Cancelación deuda no comercial	0,00	0,00	0,00	0,00
<b>Total inversiones</b>	1.661,19	428,71	3.459,28	3.025,53
<b>TOTAL RECURSOS EMPLEADOS</b>	79.188,00	95.397,10	212.236,93	20.674,50

Fdo: El Secretario

VºBº El Presidente



RECURSOS	REALIZADO ACTIVIDADES	NO IMPUTADO A LAS ACTIVIDADES	TOTAL REALIZADO
<b>Gastos</b>			
Ayudas monetarias y otros gastos de gestión	0,00	0,00	0,00
a) Ayudas monetarias	0,00	0,00	0,00
b) Ayudas no monetarias	0,00	0,00	0,00
c) Gastos por colaboraciones y órganos de gobierno	0,00	0,00	0,00
Variación de existencias de productos terminados y en curso de fabricación	0,00	0,00	0,00
Aprovisionamientos	-233.289,05	-553,03	-233.842,08
Gastos de personal	-1.260.130,89	-102.005,03	-1.362.135,92
Otros gastos de la actividad	-277.890,11	-49.352,60	-327.242,71
<b>MANTENIMIENTO</b>	-277.890,11	-49.352,60	-327.242,71
Amortización del inmovilizado	-38.136,82	0,00	-38.136,82
Deterioro y resultado por enajenación de inmovilizado	0,00	0,00	0,00
Gastos financieros	0,00	-14,61	-14,61
Variaciones de valor razonable en instrumentos financieros	0,00	0,00	0,00
Diferencias de cambio	0,00	0,00	0,00
Deterioro y resultado por enajenaciones de instrumentos financieros	0,00	0,00	0,00
Impuesto sobre beneficios	0,00	0,00	0,00
<b>Total gastos</b>	-1.809.446,87	-151.925,27	-1.961.372,14
<b>Inversiones</b>			
Adquisiciones de inmovilizado (excepto Bienes del Patrimonio Histórico)	25.011,07	0,00	25.011,07
Adquisiciones Bienes del Patrimonio Histórico	0,00	0,00	0,00
Cancelación deuda no comercial	0,00	0,00	0,00
<b>Total inversiones</b>	25.011,07	0,00	25.011,07
<b>TOTAL RECURSOS EMPLEADOS</b>	1.834.457,94	151.925,27	1.986.383,21

Fdo.: El Secretario

EJERCICIO: 01/01/2017 - 31/12/2017. REFERENCIA: 394425291. FECHA: 21/03/2018

VºBº El Presidente

Página: 49

### 3. RECURSOS ECONÓMICOS OBTENIDOS POR LA ENTIDAD

#### Ingresos obtenidos por la entidad

RECURSOS	PREVISTO	REALIZADO
Rentas y otros ingresos derivados del patrimonio	0,00	0,00
Ventas y prestaciones de servicios de las actividades propias	0,00	0,00
Ventas y otros ingresos de las actividades mercantiles	0,00	0,00
Subvenciones del sector público	1.803.418,00	1.789.183,76
Aportaciones privadas	110.000,00	54.416,77
Otros tipos de ingresos	200,00	2.175,72
<b>TOTAL INGRESOS OBTENIDOS</b>	<b>1.913.618,00</b>	<b>1.845.776,25</b>

#### Otros recursos económicos obtenidos por la entidad

OTROS RECURSOS	PREVISTO	REALIZADO
Deudas contraídas	0,00	0,00
Otras obligaciones financieras asumidas	0,00	0,00
<b>TOTAL OTROS RECURSOS OBTENIDOS</b>	<b>0,00</b>	<b>0,00</b>

### 4. DESVIACIONES ENTRE PLAN DE ACTUACIÓN Y DATOS REALIZADOS

Las aportaciones privadas han disminuido en relación a las presupuestadas.

Fdo.: El Secretario

VºBº El Presidente

## NOTA 15B. APLICACIÓN DE ELEMENTOS PATRIMONIALES A FINES PROPIOS

### Determinación de la base de cálculo y renta a destinar del ejercicio

RECURSOS	IMPORTE
<b>Resultado contable</b>	-17.127,87
<b>Ajustes (+) del resultado contable</b>	
Dotaciones a la amortización y pérdidas por deterioro del inmovilizado afecto a las actividades propias	38.136,82
Gastos comunes y específicos al conjunto de actividades desarrolladas en cumplimiento de fines (excepto dotaciones y pérdidas por deterioro de inmovilizado)	1.771.309,86
Resultado contabilizado directamente en el patrimonio neto como consecuencia de cambios en criterios contables o la subsanación de errores	0,00
<b>Total ajustes (+)</b>	1.809.446,68
<b>Ajustes (-) del resultado contable</b>	
INGRESOS NO COMPUTABLES: Beneficio en venta de inmuebles en los que se realice la actividad propia y bienes y derechos considerados de dotación fundacional	0,00
Resultado contabilizado directamente en el patrimonio neto como consecuencia de cambios en criterios contables o la subsanación de errores	0,00
<b>Total ajustes (-)</b>	0,00
<b>DIFERENCIA: BASE DE CÁLCULO</b>	1.792.318,81
<b>Porcentaje</b>	70,00
<b>Renta a destinar</b>	1.254.623,17

### Recursos aplicados en el ejercicio a cumplimiento de fines

RECURSOS	IMPORTE
Gastos act. propia devengados en el ejercicio (incluye gastos comunes a la act. propia)	1.771.309,86
Inversiones realizadas en la actividad propia en el ejercicio	0,00
<b>TOTAL RECURSOS DESTINADOS EN EL EJERCICIO</b>	1.771.309,86

### Gastos de administración

Según los datos declarados por la fundación, no existen gastos de administración especificados en el artículo 33 del Reglamento de fundaciones de competencia estatal, aprobado por Real Decreto 1337/2005 de 11 de noviembre

Fdo.: El Secretario

VºBº El Presidente

**Grado de cumplimiento del destino de rentas e ingresos**

Determinación de cumplimiento del destino de rentas e ingresos

EJERCICIO	EXCEDENTE DEL EJERCICIO	AJUSTES POSITIVOS	AJUSTES NEGATIVOS	BASE DE CÁLCULO	RENTA A DESTINAR	PORCENTAJE A DESTINAR	RECURSOS DESTINADOS A FINES
01/01/2013 - 31/12/2013	0,00	1.871.317,71	0,00	1.871.317,71	1.871.317,71	70,00	1.885.146,24
01/01/2014 - 31/12/2014	0,00	1.868.743,89	0,00	1.868.743,89	1.868.743,89	70,00	1.893.958,03
01/01/2015 - 31/12/2015	-61.247,29	1.800.343,32	0,00	1.739.096,03	1.739.096,03	100,00	1.835.279,06
01/01/2016 - 31/12/2016	39.397,13	1.883.826,24	0,00	1.923.223,37	1.346.256,36	70,00	1.838.966,30
01/01/2017 - 31/12/2017	-17.127,87	1.809.446,68	0,00	1.792.318,81	1.254.623,17	70,00	1.771.309,86

Aplicación de los recursos derivados en cumplimiento de fines

EJERCICIO	N-4	N-3	N-2	N-1	N	TOTAL	IMPORTE PENDIENTE
01/01/2013 - 31/12/2013	1.885.146,24	0,00	0,00	0,00	0,00	1.885.146,24	0,00
01/01/2014 - 31/12/2014		1.893.958,03	0,00	0,00	0,00	1.893.958,03	0,00
01/01/2015 - 31/12/2015			1.835.279,06	0,00	0,00	1.835.279,06	0,00
01/01/2016 - 31/12/2016				1.838.966,30	0,00	1.838.966,30	0,00
01/01/2017 - 31/12/2017					0,00	0,00	-1.254.623,17

F.do.: El Secretario


VºBº El Presidente




**Desglose de las inversiones realizadas en la actividad propia**

PAR-TIDA	Nº CUENTA	DETALLE DE LA INVERSIÓN	FECHA DE ADQUISICIÓN	VALOR DE LA INVERSIÓN	RECURSOS PROPIOS	SUBVENCIÓN	PRÉSTAMO	IMPORTE HASTA EL EJERCICIO	FONDOS PROPIOS EN EL EJERCICIO	SUBVEN-CIONES EN EL EJERCICIO	PRÉSTAMOS EN EL EJERCICIO	IMPORTE PENDIENTE
A) III. Inmovi lizado materi al	2	Anterior 2017	31/12/2016	4.410,00	0,00	4.410,00	0,00	0,00	0,00	0,00	0,00	4.410,00
A) I. Inmovi lizado intangi ble	2	Aplicacione informaticas	01/01/2017	571,12	571,12	0,00	0,00	0,00	0,00	0,00	0,00	571,12
A) III. Inmovi lizado materi al	2	Construcciones	01/01/2017	3.120,00	3.120,00	0,00	0,00	0,00	0,00	0,00	0,00	3.120,00
A) III. Inmovi lizado materi al	2	Utililaje	01/01/2017	1.142,86	1.142,86	0,00	0,00	0,00	0,00	0,00	0,00	1.142,86
A) III. Inmovi lizado materi al	2	Mobiliario	01/01/2017	7.211,98	7.211,98	0,00	0,00	0,00	0,00	0,00	0,00	7.211,98
A) III. Inmovi lizado materi al	2	Equipos Informaticos	01/01/2017	4.045,44	4.045,44	0,00	0,00	0,00	0,00	0,00	0,00	4.045,44

Fdo.: El Secretario




VºBº El Presidente



FUNDACIÓN 181SND: SILOÉ. CUENTAS ANUALES

materi al																					
A) II. Inmovi lizado materi al	2	Otras Instalaciones	01/01/2017	4.509,67	4.509,67	4.509,67	0,00	0,00	0,00	0,00	0,00	0,00	0,00	0,00	0,00	0,00	0,00	0,00	0,00	0,00	4.509,67
		<b>TOTAL</b>		25.011,07	20.601,07	4.410,00	0,00	0,00	0,00	0,00	0,00	0,00	0,00	0,00	0,00	0,00	0,00	0,00	0,00	0,00	25.011,07

Fdo.: El Secretario



VºBº El Presidente



**Recursos aplicados en el ejercicio**

	FONDOS PROPIOS	SUBVEN- CIONES, DONACIONES Y LEGADOS	DEUDA	TOTAL
<b>1. Gastos en cumplimiento de fines</b>				1.771.309,86
<b>2. Inversiones en cumplimiento de fines</b>				0,00
a) Realizadas con fondos propios en el ejercicio	0,00			
b) Deudas canceladas en el ejercicio incurridas en ejercicios anteriores			0,00	
c) Imputación de subvenciones, donaciones y legados de capital procedentes de ejercicios anteriores		0,00		
<b>TOTAL (1+2)</b>				1.771.309,86

**Ajustes positivos del resultado contable**

**DOTACIÓN A LA AMORTIZACIÓN DE INMOVILIZADO AFECTO A ACTIVIDADES EN CUMPLIMIENTO DE FINES**

PARTIDA DE RESULTADOS	Nº CUENTA	DETALLE DEL ELEMENTO PATRIMONIAL AFECTADO A LA ACTIVIDAD EN CUMPLIMIENTO DE FINES	DOTACIÓN DEL EJERCICIO A LA AMORTIZACIÓN DEL ELEMENTO PATRIMONIAL	IMPORTE TOTAL AMORTIZADO DEL ELEMENTO PATRIMONIAL
10. Amortización del inmovilizado	680	I. Inmaterial	228,82	2.151,78
10. Amortización del inmovilizado	681	I. Material	37.908,00	1.613.571,27
		<b>TOTAL</b>	38.136,82	1.615.723,05

**GASTOS COMUNES Y ESPECÍFICOS AL CONJUNTO DE ACTIVIDADES DESARROLLADAS EN CUMPLIMIENTO DE FINES (excepto de amortizaciones y deterioro de inmovilizado)**

PARTIDA DE RESULTADOS	Nº CUENTA	DETALLE DEL GASTO	CRITERIO DE IMPUTACIÓN A LA ACTIVIDAD PROPIA	IMPORTE
6. Aprovisionamientos	602	Aprovisionamientos	Acuerdo	233.289,05
9. Otros gastos de la actividad	621	Arrendamientos	Acuerdo	52.372,91
9. Otros gastos de la actividad	622	Reparaciones y conservacion	Acuerdo	30.853,88
9. Otros gastos de la actividad	623	Servicios Profesionales	Acuerdo	195,52
9. Otros gastos de la actividad	624	Transportes	Acuerdo	1.050,60
9. Otros gastos de la actividad	625	Seguros	Acuerdo	11.707,71
9. Otros gastos de la actividad	628	Comunidad y suministros	Acuerdo	55.217,24
8. Gastos de personal	640	Gtos personal + ss	Acuerdo	1.260.130,70
9. Otros gastos de la actividad	629	Otros Gastos	Acuerdo	126.492,25
		<b>TOTAL</b>		1.771.309,86

Fdo.: El Secretario

VºBº El Presidente

**Ajustes negativos del resultado contable****NOTA 16. OPERACIONES CON PARTES VINCULADAS**

INEXISTENCIA DE OPERACIONES CON ENTIDADES VINCULADAS

INEXISTENCIA DE OPERACIONES

**NOTA 17. OTRA INFORMACIÓN****17.1. Cambios en el órgano de gobierno, dirección y representación**

Durante el ejercicio al que corresponden las cuentas anuales, se han producido los siguientes cambios:

Nuevos nombramientos de patronos y representantes

PATRONO	NIF PATRONO	FECHA NOMBRA-MIENTO PATRONO	REPRESENTANTE	NIF REPRESENTANTE	FECHA NOMBRA-MIENTO REPRESENTANTE
Pedro Cubría Rodríguez	10873077B	28/03/2016			

Modificaciones en el equipo de dirección y otros órganos

DIRECTIVO / ÓRGANO	NIF	FECHA NOMBRA-MIENTO	FECHA CESE
José Antonio García Santaclara - Presidente	12146594H	15/12/2017	

**17.2. Autorizaciones del Protectorado**

No existen autorizaciones otorgadas por el Protectorado, o solicitadas y pendientes de contestación en el ejercicio

**17.3. Remuneraciones a miembros del Patronato**

Los miembros del Patronato no han percibido ingresos en concepto de sueldos, dietas o remuneración por parte de la Fundación

**17.4. Anticipos y créditos a miembros del Patronato**

Inexistencia de anticipos y créditos concedidos a miembros del Patronato

**17.5. Pensiones y de seguros de vida de miembros del Patronato**

Inexistencia de obligaciones contraídas en materia de pensiones y de seguros de vida respecto de miembros antiguos y actuales del Patronato

**17.6. Personas empleadas**

Número medio de personas empleadas:

58

Número de personas con discapacidad mayor o igual al 33%:

1

Fdo.: El Secretario

EJERCICIO: 01/01/2017 - 31/12/2017. REFERENCIA: 394425291. FECHA: 21/03/2018

VºBº El Presidente

Página: 56



Empleados por categorías profesionales:

CATEGORÍA PROFESIONAL	Nº DE HOMBRES	Nº DE MUJERES	TOTAL
Administración	0,00	1,00	1,00
Auxiliar educador	6,00	13,00	19,00
Coordinador	1,00	0,00	1,00
Educador	12,00	18,00	30,00
Enfermera	0,00	1,00	1,00
Limpieza	0,00	1,00	1,00
Mantenimiento	1,00	0,00	1,00
Psicóloga	0,00	1,00	1,00
Responsable de gestión	0,00	1,00	1,00
Técnico de gestión	1,00	0,00	1,00
Trabajadora social	0,00	1,00	1,00
<b>TOTAL</b>	<b>21,00</b>	<b>37,00</b>	<b>58,00</b>

### 17.7. Auditoría

Indicar el importe desglosado por conceptos de los honorarios por auditoría de cuentas y otros servicios prestados por los auditores de cuentas; en particular, se detallará el total de los honorarios cargados por otros servicios de verificación así como el total de los honorarios cargados por servicios de asesoramiento fiscal. El mismo desglose de información se dará de los honorarios correspondientes a cualquier entidad del mismo grupo a que perteneciese el auditor de cuentas, o a cualquier otra entidad con la que el auditor esté vinculado por control, propiedad común o gestión:

7126 €

Fdo.: El Secretario

VºBº El Presidente

**INVENTARIO**

**Bienes y derechos**

Inmovilizado intangible

CÓDIGO	ELEMENTO	FECHA DE ADQUISICIÓN	VALOR CONTABLE TOTAL	OTRAS VALORACIONES REALIZADAS	DETERIOROS AMORTIZACIONES Y OTRAS PARTIDAS COMPENSATORIAS	CARGAS Y GRAVÁMENS QUE AFECTEN AL ELEMENTO	AFECCIÓN
206	Aplicaciones Informáticas	31/12/2016	2.455,38	0,00	228,82		Fines
	<b>TOTAL</b>		<b>2.455,38</b>	<b>0,00</b>	<b>228,82</b>		

Inmovilizado material

CÓDIGO	ELEMENTO	FECHA DE ADQUISICIÓN	VALOR CONTABLE TOTAL	OTRAS VALORACIONES REALIZADAS	DETERIOROS AMORTIZACIONES Y OTRAS PARTIDAS COMPENSATORIAS	CARGAS Y GRAVÁMENS QUE AFECTEN AL ELEMENTO	AFECCIÓN
210	Terrenos y bienes naturales	31/12/2016	706.098,90	0,00	0,00		Fines
211	Construcciones	31/12/2016	1.442.659,32	0,00	7.682,38		Fines
213	Maquinaria	31/12/2016	9.134,50	0,00	641,60		Fines
214	Utilillaje	31/12/2016	10.180,08	0,00	1.874,04		Fines
215	Otras instalaciones	31/12/2016	65.176,98	0,00	4.016,03		Fines
216	Mobiliario	31/12/2016	345.413,52	0,00	12.390,70		Fines
217	Equipos para procesos de información	31/12/2016	43.635,04	0,00	4.055,15		Fines

Fdo.: El Secretario

VºBº El Presidente

FUNDACIÓN 1181SND: SILOÉ. CUENTAS ANUALES

CÓDIGO	ELEMENTO	FECHA DE ADQUISICIÓN	VALOR CONTABLE TOTAL	OTRAS VALORACIONES REALIZADAS	DETERIOROS AMORTIZACIONES Y OTRAS PARTIDAS COMPENSATORIAS	CARGAS Y GRAVÁMENES QUE AFECTEN AL ELEMENTO	AFECTACIÓN
218	Elementos Transporte	31/12/2016	100.393,05	0,00	0,00	6.660,61	Fines
219	Otro Inmovilizado material	31/12/2016	16.690,62	0,00	0,00	587,49	Fines
	<b>TOTAL</b>		<b>2.739.382,01</b>	<b>0,00</b>	<b>0,00</b>	<b>37.908,00</b>	

Activos financieros a largo plazo

CÓDIGO	ELEMENTO	FECHA DE ADQUISICIÓN	VALOR CONTABLE TOTAL	OTRAS VALORACIONES REALIZADAS	DETERIOROS AMORTIZACIONES Y OTRAS PARTIDAS COMPENSATORIAS	CARGAS Y GRAVÁMENES QUE AFECTEN AL ELEMENTO	AFECTACIÓN
260	Inversiones financieras a largo plazo en instrumentos de patrimonio	01/01/2017	12.699,73	0,00	0,00		Fines
	<b>TOTAL</b>		<b>12.699,73</b>	<b>0,00</b>	<b>0,00</b>		

Activos financieros a corto plazo

CÓDIGO	ELEMENTO	FECHA DE ADQUISICIÓN	VALOR CONTABLE TOTAL	OTRAS VALORACIONES REALIZADAS	DETERIOROS AMORTIZACIONES Y OTRAS PARTIDAS COMPENSATORIAS	CARGAS Y GRAVÁMENES QUE AFECTEN AL ELEMENTO	AFECTACIÓN
540	Inversiones financieras a corto plazo en instrumentos de patrimonio	01/01/2017	334.573,53	0,00	0,00		Fines
542	Créditos a corto plazo	01/01/2017	2.361,70	0,00	0,00		Fines
546	Intereses a corto plazo de valores representativos de deuda	01/01/2017	250,00	0,00	0,00		Fines
565	Fianzas constituidas a corto plazo	01/01/2017	85.000,00	0,00	0,00		Fines

Fdo.: El Secretario

VºBº El Presidente

FUNDACIÓN 1181SND: SILOÉ. CUENTAS ANUALES

<b>TOTAL</b>			422.185,23	0,00	0,00

**Obligaciones**

INEXISTENCIA DE OBLIGACIONES


**LEYENDA: afectaciones**

DOTACIÓN. Forma parte de la dotación fundacional

FINES. Afectado al cumplimiento de fines

RESTO. Resto de bienes y derechos

Fdo.: El Secretario



VºBº El Presidente

